



**DELIVERING EXCELLENCE
THROUGH DIVERSITY**

SANGGAHAN DAN BATASAN TANGGUNG JAWAB

DISCLAIMER AND LIMITATION OF LIABILITY

Laporan tahunan ini memuat pernyataan kondisi keuangan, hasil operasi, proyeksi, rencana, strategi, kebijakan, serta tujuan Perseroan yang digolongkan sebagai pernyataan ke depan dalam pelaksanaan peraturan yang berlaku, kecuali hal-hal yang bersifat historis. Pernyataan ini merupakan pernyataan prospektif yang memiliki risiko, ketidakpastian, serta dapat mengakibatkan perkembangan aktual secara material berbeda dari yang dilaporkan.

Pernyataan prospektif dalam laporan tahunan ini dibuat berdasarkan berbagai asumsi mengenai kondisi terkini dan kondisi mendatang serta lingkungan bisnis Perseroan. Perseroan tidak menjamin bahwa dokumen-dokumen yang telah dipastikan keabsahannya akan membawa hasil-hasil tertentu sesuai harapan.

Laporan ini memuat kata "Perseroan", "Perusahaan" atau "CHEM" didefinisikan sebagai PT ChemStar Indonesia Tbk yang merupakan perusahaan produsen bahan kimia untuk industri tekstil. Hal ini digunakan atas dasar kemudahan untuk menyebut PT ChemStar Indonesia Tbk secara umum.

This annual report contains statements regarding financial, operational results, projections, plans, strategies, as well as the Company's objectives, which are classified as forward-looking statements in the implementation of prevailing laws and regulations, unless historical matters. These statements have the risk prospect and uncertainty, to the possibility of differences with actual developments.

Prospective statements in this annual report are compiled based on assumptions regarding current conditions as well as projections for future situations related in the Company's business environment. The Company cannot guarantee that the valid documents will bring definitive results.

This annual report contains the words "Company" or "CHEM" which refers to PT ChemStar Indonesia Tbk which is a company that produces chemical substances for the textile industry. This is due to the ease of mention of PT ChemStar Indonesia Tbk in general.

TENTANG LAPORAN TAHUNAN

ABOUT THE ANNUAL REPORT



Selamat datang pada Laporan Tahunan PT ChemStar Indonesia Tbk tahun buku 2023. Tema “Memberikan Keunggulan melalui Keberagaman” kami pilih berdasarkan analisis dan kajian yang mendalam sesuai fakta dan perkembangan bisnis Perseroan pada 2023 serta masa depan keberlanjutan bisnis Perseroan.

Tujuan utama penyusunan laporan tahunan ini adalah untuk meningkatkan keterbukaan informasi dalam lingkup internal kepada otoritas terkait serta menjadi buku tahunan yang turut membangun rasa bangga dan solidaritas di antara para pegawai.

Laporan Tahunan PT ChemStar Indonesia Tbk tahun buku 2023 menjadi sumber dokumentasi komprehensif yang berisikan informasi kinerja Perseroan dalam setahun. Informasi tersebut memuat dokumen lengkap yang menggambarkan profil Perseroan; kinerja pemasaran, operasional, dan keuangan; serta informasi tentang tugas, peran, dan fungsi struktural organisasi Perseroan yang membumikan konsep *best practices* dari prinsip-prinsip tata kelola perusahaan.

Selain itu, laporan tahunan ini juga bertujuan untuk membangun pemahaman dan kepercayaan tentang Perseroan dengan menyediakan informasi yang tepat, seimbang, dan relevan. Para pemegang saham serta seluruh pemangku kepentingan lainnya dapat memperoleh informasi yang memadai terkait kebijakan yang telah dan akan dilakukan serta kesuksesan pencapaian Perseroan pada 2023.

Welcome to the Annual Report of PT ChemStar Indonesia Tbk for the financial year 2023. We have chosen the theme “Delivering Excellence through Diversity” based on in-depth analysis and study according to the facts and development of the Company's business in 2023 and the future of the Company's business sustainability.

The main purpose of preparing this annual report is to improve information disclosure within the internal scope to the relevant authorities and to become an annual book that helps build a sense of pride and solidarity among employees.

The 2023 Annual Report of PT ChemStar Indonesia Tbk is a comprehensive source of documentation containing information on the Company's performance during the year. The information contains complete documents describing the Company's profile; marketing, operational, and financial performance; as well as information on the duties, roles, and functions of the Company's organizational structure that ground the concept of best practices of corporate governance principles.

In addition, this annual report also aims to build understanding and trust about the Company by providing precise, balanced, and relevant information. Shareholders and all other stakeholders can obtain adequate information regarding the policies that have been and will be carried out and the success of the Company's achievements in 2023.

TEMA LAPORAN TAHUNAN ANNUAL REPORT THEME

2023

MEMBERIKAN KEUNGGULAN MELALUI KEBERAGAMAN

DELIVERING EXCELLENCE THROUGH DIVERSITY




Perseroan dalam berkomitmen untuk dapat memberikan pertumbuhan yang signifikan dan berkelanjutan, mewujudkannya melalui diversifikasi bisnis. Langkah strategis ini ditempuh dengan memandang bahwa perkembangan sektor energi terus mengalami pergerakan yang positif, baik di dalam maupun luar negeri. Di saat yang bersamaan, Perseroan juga tetap berfokus kepada sektor agrokimia dengan melakukan beberapa inovasi. Keseluruhan upaya strategis ini diimplementasikan Perseroan dengan semangat bisnis yang sesuai dengan visi dan misi perusahaan sehingga dapat tercapainya tujuan untuk menjadi perusahaan berstandar internasional dan unggul dalam persaingan global.

The Company is committed to delivering significant and sustainable growth through business diversification. This strategic step was taken with the view that the development of the energy sector continues to experience positive movements, both at home and abroad. At the same time, the Company also continues to focus on the agrochemical sector by making several innovations. All of these strategic efforts are implemented by the Company with a business spirit that is in accordance with the company's vision and mission so as to achieve the goal of becoming an international standard company and excel in global competition.

2022

Growth Through Diversification

Pertumbuhan melalui Diversifikasi



Di tengah kondisi ekonomi yang belum sepenuhnya pulih, Perseroan tetap bisa mempertahankan kinerja perusahaan. Salah satu strategi Perseroan dengan melakukan diversifikasi bisnis menjadi peluang sekaligus upaya Perseroan untuk bisa terus bertumbuh secara berkelanjutan.

Upaya strategis yang dilakukan adalah dengan menggandeng *partner* di bidang kimia dan bidang energi serta membangun divisi baru untuk sektor agrokimia yang dilakukan secara masif. Perseroan optimis untuk meraih kinerja keberlanjutan yang lebih baik di masa mendatang.

In the midst of ongoing recovery on the economic situation, the Company has maintained its performance. One of the strategies of the Company is by implementing business diversification as opportunity as well as the Company's effort to grow sustainably.

Several strategic efforts that have been implemented are collaborating with a partner in the chemical field and energy field, and developing a new division for the agrochemical sector that was done massively. The Company is optimistic on achieving better sustainable performance in the future.

DAFTAR ISI

TABLE OF CONTENTS



02 Tentang Laporan Tahunan
About the Annual Report



03 Tema Laporan Tahunan
Annual Report Theme



04 Daftar Isi
Table of Contents



01 Sekilas Kinerja

Performance Overview



08 Ikhtisar Data Keuangan
Financial Overview



10 Grafik Ikhtisar Data Keuangan
Graph of Financial Data Overview



11 Ikhtisar Perdagangan Saham
Stock Trading Overview

12 Ikhtisar Obligasi
Bond Overview

12 Aksi Korporasi
Corporate Actions

12 Peristiwa Penting 2023
Key Events in 2023

13 Penghargaan dan Sertifikat yang Diraih Pada 2023
Awards and Certificates in 2023

02 Laporan Manajemen

Management Report

18 Laporan Dewan Komisaris
Board of Commissioners Report

22 Laporan Direksi
Board of Directors Report

03 Profil Perusahaan

Company Profile

28 Informasi Perusahaan
Company Information

30 Sekilas Perusahaan
Company Overview

31 Bidang Usaha
Line of Business

32 Struktur Organisasi Perusahaan
Organizational Structure

34 Profil Dewan Komisaris
Board of Commissioners Profile

38 Profil Direksi
Board of Directors Profile

43 Struktur Grup Perusahaan
Company Group Structure

43 Pemegang Saham Utama dan Pengendali
Major and Controlling Shareholders

43 Lembaga Profesi Penunjang Perusahaan
Professional Organizations Supporting Companies

44 Sumber Daya Manusia
Human Resources

04 Analisa dan Pembahasan

Management Discussion and Analysis

50 Tinjauan Ekonomi Global dan Nasional
Global and National Economic Outlook

51 Tinjauan Industri
Industry Review

55 Kinerja Segmen Usaha
Business Segment Performance

56 Tinjauan Keuangan
Financial Review

61 Kemampuan Membayar Utang
Debt Servicing Capacity

62 Struktur Modal dan Kebijakan Manajemen Atas Struktur Modal
Capital Structure and Management Policy on Capital Structure

62 Ikatan Material untuk Investasi Barang Modal
Material Commitment for Capital Goods Investment

63 Informasi dan Fakta Material yang Terjadi Setelah Tanggal Pelaporan Akuntan
Information and Material Facts that Occurred after the Accountant's Reporting Date

63 Perbandingan antara Target dan Realisasi 2023 Serta Proyeksi 2024
Comparison between Targets and Realization in 2023 And Projections in 2024

63 Kebijakan Dividen dan Jumlah Dividen
Dividend Policy and Amount

- 65 Perubahan Peraturan yang Berpengaruh Signifikan
Significant Regulatory Changes
- 65 Perubahan Kebijakan Akuntansi
Changes in Accounting Policies
- 65 Prospek Usaha
Business Outlook

05 Tata Kelola Perusahaan Corporate Governance

- 70 Prinsip dan Penerapan GCG
GCG Principles and Implementation
- 71 Rapat Umum Pemegang Saham
General Meeting of Shareholders
- 74 Dewan Komisaris
Board of Commissioners
- 76 Direksi
Board of Directors
- 78 Rapat Gabungan Dewan Komisaris dan Direksi
Joint Meetings of Board of Commissioners and Directors
- 78 Kebijakan Remunerasi Dewan Komisaris dan Direksi
Remuneration Policy of Board of Commissioners and Directors
- 79 Komite Audit
Audit Committee
- 83 Sekretaris Perusahaan
Corporate Secretary
- 84 Unit Audit Internal
Internal Audit Unit
- 86 Audit Eksternal
External Audit
- 86 Sistem Pengendalian Internal
Internal Control System
- 87 Manajemen Risiko
Risk Management
- 88 Perkara Penting
Legal Cases
- 89 Informasi Sanksi Administrasi
Administrative Sanctions
- 89 Kode Etik
Code of Conduct

- 90 Kebijakan Pengungkapan Informasi Mengenai Kepemilikan Saham Anggota Direksi dan Anggota Dewan Komisaris
Disclosure Policy of Share Ownership of Members of Board of Directors and Commissioners
- 90 Sistem Pelaporan Pelanggaran
(Whistleblowing System)
Whistleblowing System
- 90 Pakta Integritas
Integrity Pact

06 Tanggung Jawab Sosial Perusahaan Corporate Social Responsibility

- 94 Tanggung Jawab Sosial Perusahaan terhadap Pengembangan Sosial dan Kemasyarakatan
Corporate Social Responsibility towards Social and Community Development
- 95 Tanggung Jawab Sosial terhadap Lingkungan
Social Responsibility to the Environment
- 96 Tanggung Jawab Sosial terhadap Ketenagakerjaan, Kesehatan, dan Keselamatan Kerja
Social Responsibility for Employment, Occupational Health and Safety
- 97 Tanggung Jawab Sosial terhadap Konsumen
Social Responsibility towards Consumers
- 98 Surat Pernyataan Anggota Dewan Komisaris dan Direksi tentang Tanggung Jawab Atas Laporan Tahunan 2023 PT ChemStar Indonesia Tbk
Statement of the Members of the Board of Commissioners and Board of Directors on the Responsibility for the 2023 Annual Report PT ChemStar Indonesia Tbk
- 101 Laporan Keuangan
Financial Statements





SEKILAS KINERJA

PERFORMANCE HIGHLIGHTS

01

IKHTISAR DATA KEUANGAN

FINANCIAL OVERVIEW



(dalam Rupiah penuh kecuali dinyatakan lain | in full Rupiah unless stated otherwise)

Laporan Ikhtisar Laba Rugi Komprehensif | Statement of Comprehensive Income

Uraian Description	2023	2022	2021	Persentase Pertumbuhan Growth Percentage
Laporan Laba Rugi Profit and Loss Statement				
Penjualan Sales	119.655.832.334	127.523.508.227	89.623.687.082	(6%)
Beban Pokok Penjualan Cost of Goods Sold	82.688.849.989	89.028.806.234	54.409.202.795	(7%)
Laba Bruto Gross Profit	36.966.983.345	38.494.701.993	35.214.484.287	(4%)
Beban Usaha Operating Expenses	(32.701.055.492)	(26.771.830.881)	(14.729.917.965)	22%
Penghasilan (Beban) Lain-Lain Other Income (Expenses)	(3.134.866.401)	(2.666.983.671)	(3.870.476.899)	18%
Laba Sebelum Manfaat (Beban) Pajak Penghasilan Profit Before Income Tax Benefit (Expenses)	1.131.061.452	9.055.887.441	16.614.089.423	(88%)
Laba Neto Net Profit	608.111.657	7.016.621.357	12.900.178.620	(91%)
Penghasilan Komprehensif Lain - Neto Other Comprehensive Income - Net	132.804.686	(133.945.604)	68.175.143	199%
Total Penghasilan Komprehensif Total Comprehensive Income	740.916.343	6.882.675.753	12.968.353.763	(89%)
Laba Bersih per Saham (dalam Rupiah) Earning per Share (in Rupiah)	0,36	4,87	45,95	(93%)

(dalam Rupiah penuh kecuali dinyatakan lain | in full Rupiah unless stated otherwise)

Laporan Posisi Keuangan | Statement of Financial Position

Uraian Description	2023	2022	2021	Persentase Pertumbuhan Growth Percentage
Aset Lancar Current Assets	116.692.606.752	107.819.038.905	81.253.804.753	8%
Aset Tidak Lancar Non-Current Assets	31.676.504.147	29.899.957.584	9.344.588.430	6%
Jumlah Aset Total Assets	148.369.110.899	137.718.996.489	90.598.393.183	8%

Laporan Posisi Keuangan | Statement of Financial Position

Uraian Description	2023	2022	2021	Persentase Pertumbuhan Growth Percentage
Liabilitas Jangka Pendek Current Liabilities	31.350.314.230	19.666.519.259	44.127.065.897	59%
Liabilitas Jangka Panjang Non-Current Liabilities	5.827.456.784	5.543.835.081	4.370.610.890	5%
Jumlah Liabilitas Total Liabilities	37.177.780.014	25.210.354.340	48.497.676.787	47%
Jumlah Ekuitas Total Equity	111.191.330.885	112.508.642.149	42.100.716.396	(1,17%)
Jumlah Liabilitas dan Ekuitas Total Liabilities and Equity	148.369.110.889	137.718.996.489	90.598.393.183	7,73%

(dalam Rupiah penuh kecuali dinyatakan lain | in full Rupiah unless stated otherwise)

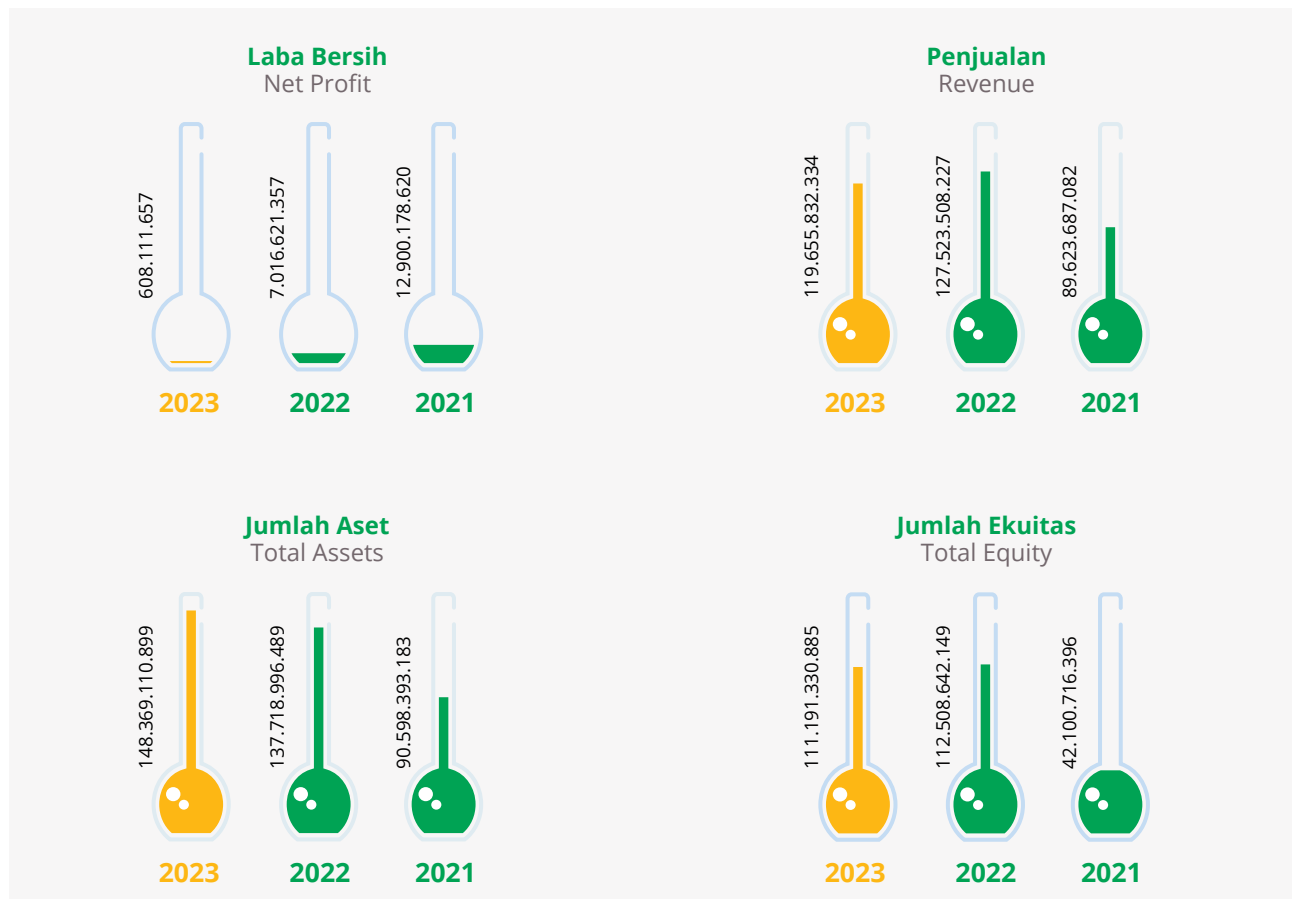
Laporan Arus Kas | Statement of Cash Flow

Uraian Description	2023	2022	2021	Persentase Pertumbuhan Growth Percentage
Arus Kas Neto Diperoleh Dari (Digunakan untuk) Aktivitas Operasi Net Cash Flow Provided by (Used in) Operating Activities	(12.224.721.677)	(12.657.014.552)	(2.905.477.590)	3%
Arus Kas Neto Diperoleh Dari (Digunakan untuk) Aktivitas Investasi Net Cash Flow Provided by (Used for) Investing Activities	(2.452.243.500)	(19.945.812.923)	(334.626.600)	88%
Arus Kas Neto Diperoleh Dari (Digunakan untuk) Aktivitas Pendanaan Net Cash Flow Provided by (Used in) Financing Activities	(3.521.344.632)	62.230.370.992	(4.956.861.277)	(106%)
Kenaikan (Penurunan) Kas dan Setara Kas dan Cerukan Neto Net Increase (Decrease) in Cash and Cash Equivalents and Overdrafts	(18.198.309.809)	29.627.543.517	(8.196.965.467)	(161%)
Kas Dan Setara Kas dan Cerukan Pada Awal Tahun Cash and Cash Equivalents and Overdrafts at Beginning of Year	12.948.425.080	(16.679.118.437)	(8.482.152.970)	178%
Kas Dan Setara Kas dan Cerukan Pada Akhir Tahun Cash and Cash Equivalents and Overdraft at End of Year	(5.249.884.729)	12.948.425.080	(16.679.118.437)	(141%)

Ikhtisar Rasio Keuangan Perusahaan | Company Financial Ratios

Uraian Description	2023	2022	2021	Persentase Pertumbuhan Growth Percentage
Rasio Laba (Rugi) terhadap Jumlah Aset Profit (Loss) to Total Assets Ratio	0,41	5,09	14,24	(91,94)
Rasio Laba (Rugi) terhadap Ekuitas Profit (Loss) to Equity Ratio	0,55	6,24	30,64	(91,19)
Rasio Laba (Rugi) terhadap Pendapatan Profit (Loss) to Operating Income Ratio	0,51	5,50	14,39	(90,73)
Rasio Lancar Current Ratio	3,72x	5,48x	1,84x	(32,11)
Rasio Liabilitas terhadap Ekuitas Debt to Equity Ratio	0,33x	0,22x	1,15x	(50)
Rasio Liabilitas terhadap Jumlah Aset Debt to Total Assets Ratio	0,25x	0,18x	0,54x	38,88

GRAFIK IKHTISAR DATA KEUANGAN GRAPH OF FINANCIAL DATA OVERVIEW



IKHTISAR PERDAGANGAN SAHAM STOCK TRADING OVERVIEW

Berdasarkan Akta Pernyataan Keputusan Rapat Umum Pemegang Saham Luar Biasa Perusahaan No. 20 tanggal 8 Februari 2022 oleh Rosida Radjagukguk-Siregar, SH., M.Kn, Notaris di Jakarta Selatan, para pemegang saham menyetujui sebagai berikut :

- Perubahan nilai nominal saham dari Rp100.000 per lembar saham menjadi Rp25 per lembar saham.
- Mengubah nilai modal dasar Perseroan menjadi Rp120.000.000.000
- Mengeluarkan saham dalam simpanan/ portepel Perseroan dan menawarkan/ menjual saham baru yang akan dikeluarkan dari portepel tersebut melalui penawaran umum kepada masyarakat dalam jumlah sebanyak-banyaknya 500.000.000 lembar baru dengan nilai nominal masing-masing saham sebesar Rp25 dan menerbitkan Waran Seri I sebanyak-banyaknya 250.000.000 lembar saham.
- Menyetujui perubahan status Perseroan menjadi Perseroan Terbuka dan merubah seluruh anggaran dasar perusahaan dalam rangka menjadi Perseroan Terbuka

Selanjutnya, pada tahun 2023, pergerakan saham Perseroan secara ringkas digambarkan pada tabel di bawah ini:

Based on the Deed of Resolution of the Company's Extraordinary General Meeting of Shareholders No. 20 dated February 8, 2022 by Rosida Radjagukguk-Siregar, SH, M.Kn, Notary in South Jakarta, the shareholders approved as follows:

- Change in par value of shares from Rp100,000 per share to Rp25 per share.
- Amendment of the Company's authorized capital to Rp120,000,000,000.
- Issuance of shares in the Company's depository/ portfolio and offering/selling new shares to be issued from the portfolio through a public offering to the public in a maximum amount of 500,000,000 new shares with a nominal value of Rp25 each share and issuing Warrant Series I in a maximum amount of 250,000,000 shares.
- Approval of the change of the Company's status into a Public Company and amendment of the Company's Articles of Association to become a Public Company.

The Company's share movement in 2023 is summarized in the table below:

Tabel Informasi Harga Saham per Triwulan 2023 Table of Share Price Information by Quarter in 2023						
Periode Period	Harga Saham Share Price			Volume Perdagangan Trading Volume	Jumlah Saham Beredar Number of Shares Outstanding	Kapitalisasi Pasar Market Capitalization
	Tertinggi Highest	Terendah Lowest	Penutupan Closing			
Triwulan 1 - 2023 1 st Quarter - 2023	173	100	118	723.949.900	1.700.008.928	200.601.053.504
Triwulan 2 - 2023 2 nd Quarter - 2023	134	98	111	62.303.000	1.700.013.042	188.701.447.662
Triwulan 3 - 2023 3 rd Quarter - 2023	132	104	121	46.303.100	1.700.032.794	205.703.968.074
Triwulan 4 - 2023 4 th Quarter - 2023	144	101	120	513.338.200	1.700.032.794	204.003.935.280

IKHTISAR OBLIGASI BOND OVERVIEW



Hingga 31 Desember 2023, Perseroan belum melakukan penerbitan obligasi di bursa efek baik yang berada di Indonesia maupun di luar negeri. Dengan demikian, informasi terkait ikhtisar kinerja obligasi Perseroan tidak dapat ditampilkan dalam laporan ini.



AKSI KORPORASI CORPORATE ACTIONS



Hingga akhir tahun 2023, Perseroan tidak melakukan aksi korporasi yang berdampak signifikan pada kelangsungan usaha, dengan demikian tidak terdapat penjelasan terkait informasi aksi korporasi. Selain itu, Perseroan juga tidak melakukan aksi pemecahan saham (*stock split*), penggabungan saham (*reverse stock*), saham bonus, dan perubahan nilai nominal saham.

As of December 31, 2023, the Company did not issue any bonds on the stock exchange either in Indonesia or overseas. Therefore, information related to the Company's bond performance overview is not presented in this report.

Until the end of 2023, the Company did not conduct any corporate actions with a significant impact on business continuity, thus there is no explanation regarding information on corporate actions. In addition, the Company also did not conduct stock splits, reverse stock mergers, bonus shares, and changes in the nominal value of shares.

PERISTIWA PENTING 2023 KEY EVENTS IN 2023

17 JANUARI 2023 | JANUARY 2023



SERTIFIKASI ISO 45001 : 2018 dan SERTIFIKASI ISO 14001 : 2015

ISO 45001 CERTIFICATION: 2018 and ISO 14001 CERTIFICATION: 2015

PT Chemstar Indonesia Tbk mengirimkan beberapa perwakilan untuk mengikuti Sertifikasi ISO yang sesuai dengan keahlian dan bidang dari karyawan Perseroan.

PT Chemstar Indonesia Tbk sent several representatives to follow the ISO Certification in accordance with the expertise and fields of the Company's employees.

29 MEI 2023 | MAY 2023



RUPS TAHUNAN | ANNUAL GMS

Perseroan mengadakan RUPS Tahunan yang dilaksanakan di Hotel Harper Purwakarta, Jawa Barat.

The Company held an AGM at Harper Purwakarta Hotel, West Java.

29

DESEMBER 2023 | DECEMBER 2023



PENGHARGAAN PROPERNAS | PROPERNAS AWARD

Perseroan memperoleh penghargaan Propernas atau Program Penilaian Peringkat Kinerja Perusahaan dalam Pengelolaan Lingkungan Tingkat Nasional dari Kementerian Lingkungan Hidup dan Kehutanan (KLHK). Ini menunjukkan bahwa Perseroan terbukti berkomitmen dalam berkontribusi terhadap lingkungan hidup Perseroan dan wilayah sekitarnya.

The Company received the Propernas award or the National Environmental Management Company Performance Rating Program from the Ministry of Environment and Forestry (KLHK). This shows that the Company has proven its commitment in contributing to the environment of the Company and its surrounding area.

PENGHARGAAN DAN SERTIFIKAT YANG DIRAIH PADA 2023 AWARDS AND CERTIFICATES IN 2023



No.	Judul Penghargaan/Sertifikat Title of Award/Certificate	Instansi Institution
1.	OEKO-TEX ECO PASSPORT untuk produk kategori <i>Texture auxiliaries for dyeing and printing</i> OEKO-TEX ECO PASSPORT for the product category <i>Texture auxiliaries for dyeing and printing</i>	TESTEX AG, Swiss Textile Texting Institute
2.	OEKO-TEX ECO PASSPORT untuk kategori <i>Finishing agents</i> OEKO-TEX ECO PASSPORT for <i>Finishing agents</i> Category	TESTEX AG, Swiss Textile Texting Institute
3.	ISO 14001: 2015	PT TSI Sertifikasi Internasional
4.	ISO 45001: 2018	PT TSI Sertifikasi Internasional
5.	PROPER Peringkat BIRU BLUE PROPER Rating	Kementerian Lingkungan Hidup dan Kehutanan Republik Indonesia Ministry of Environment and Forestry of the Republic of Indonesia
6.	Tanda Sah Capaian Tingkat Komponen Dalam Negeri (TKDN) yang dikeluarkan oleh Kementerian Perindustrian Republik Indonesia untuk produk Pour Point Depressant (PPD) tipe Chemwax. Certificate of Achievement of Domestic Component Level (TKDN) issued by the Ministry of Industry of the Republic of Indonesia for Chemwax type Pour Point Depressant (PPD) products.	Kementerian Perindustrian Republik Indonesia Ministry of Industry of the Republic of Indonesia









**LAPORAN
MANAJEMEN**
MANAGEMENT REPORT

02

LAPORAN DEWAN KOMISARIS

BOARD OF COMMISSIONERS REPORT



Ir. Wim Zulkarnaen
Komisaris Utama
President Commissioners

Pemegang Saham dan Para Pemangku Kepentingan yang Terhormat, Dear Esteemed Shareholders and Stakeholders,

Puji syukur kami panjatkan ke hadirat Tuhan Yang Maha Esa bahwa di tahun 2023, PT ChemStar Indonesia Tbk mampu mencatatkan kinerja yang positif. Izinkan saya mewakili jajaran Dewan Komisaris, menyampaikan laporan pengawasan yang telah kami tunaikan di sepanjang tahun 2023. Keseluruhan tugas dan tanggung jawab telah dilaksanakan sesuai dengan Anggaran Dasar Perseroan dan peraturan perundangan yang berlaku. Dewan Komisaris juga telah memastikan kegiatan operasional Perseroan telah dijalankan secara profesional dengan berdasarkan pada prinsip tata kelola perusahaan yang baik serta sesuai dengan kepentingan pemegang saham dan pemangku kepentingan lainnya.

Praise be to God Almighty that in 2023 PT ChemStar Indonesia Tbk was able to record a positive performance. Allow me, on behalf of the Board of Commissioners, to present the supervisory report that we have fulfilled throughout 2023. All duties and responsibilities have been carried out in accordance with the Company's Articles of Association and prevailing laws and regulations. The Board of Commissioners has also ensured that the Company's operational activities have been carried out professionally based on the principles of good corporate governance and in accordance with the interests of shareholders and other stakeholders.

Di tengah berbagai ketidakpastian iklim usaha, Dewan Komisaris mengapresiasi langkah Direksi dalam melakukan diversifikasi usaha, yaitu divisi tekstil dan divisi energi, sebagai upaya dalam mempertahankan kinerja Perseroan sehingga mampu memberikan pertumbuhan yang berkelanjutan di tahun-tahun mendatang.

In the midst of various uncertainties in the business climate, the Board of Commissioners appreciates the Board of Directors' steps in diversifying the business, namely the textile division and energy division, as an effort to maintain the Company's performance so that it is able to provide sustainable growth in the years to come.

Penilaian atas Kinerja Direksi

Kondisi perekonomian di tahun 2023 masih merupakan masa pemulihan pasca Covid-19 sehingga banyak ketidakpastian yang dihadapi dalam dunia usaha. Selain itu, kondisi perekonomian global yang mengalami penurunan disebabkan karena berbagai faktor geopolitik dan moneter, juga turut berpengaruh pada kondisi perekonomian nasional.

Di tengah kondisi ini, Dewan Komisaris mengapresiasi langkah Direksi dalam melakukan diversifikasi usaha, yaitu divisi tekstil dan divisi energi, sebagai upaya dalam mempertahankan kinerja Perseroan sehingga mampu memberikan pertumbuhan yang berkelanjutan di tahun-tahun mendatang.

Assessment of Board of Directors' Performance

The economic condition in 2023 was still a recovery period after Covid-19, therefore there were many uncertainties in the business world. In addition, global economic conditions that experienced a decline due to various geopolitical and monetary factors also affected the national economy.

Despite such conditions, the Board of Commissioners appreciates the Board of Directors' steps in diversifying the business, namely the textile division and the energy division, as an effort to maintain the Company's performance so as to provide sustainable growth in the coming years.



Dewan Komisaris dalam menjalankan tugas dan fungsinya sebagai pengawas, telah memberikan nasihat dan rekomendasi kepada Direksi untuk strategis dan implementasi pada pengelolaan Perseroan sehingga dapat terus memberikan hasil usaha yang dapat tumbuh secara berkelanjutan dan dapat dipertanggungjawabkan kepada para pemangku kepentingan.



Pandangan atas Prospek Usaha

Dewan Komisaris memandang Direksi dalam penyusunan strategi usaha yang akan dilakukan di tahun 2024 dan tahun-tahun berikutnya, sudah memuat sejumlah target dan strategi yang akan dijalankan dan telah disusun secara realistis dengan berdasarkan dinamika perekonomian yang sedang berlangsung.



Dalam melaksanakan berbagai strategis tersebut, Perseroan perlu mengantisipasi ketidakpastian risiko perlambatan ekonomi akibat dampak pandemi yang diperkirakan masih akan berlanjut di tahun depan, khususnya pada sektor tekstil dan sektor energi.



Penerapan Tata Kelola Perusahaan

Pengawasan terhadap implementasi prinsip tata kelola perusahaan yang baik (*Good Corporate Governance/ GCG*) merupakan salah satu tugas dan tanggung jawab bagi Dewan Komisaris. Oleh karena itu, Dewan Komisaris harus dapat memastikan Perseroan dikelola dengan menerapkan prinsip dasar GCG dan juga peraturan perundangan yang berlaku.

Dewan Komisaris menilai Perseroan telah menerapkan prinsip-prinsip dasar GCG, yaitu Transparansi, Akuntabilitas, Pertanggungjawaban, Kemandirian, dan Kewajaran. Dalam penerapannya, Perseroan telah mensosialisasikan prinsip dasar GCG kepada seluruh organ perusahaan sehingga dapat diterapkan pada keseluruhan aktivitas operasional.

Komposisi Dewan Komisaris

Pada tahun 2023, tidak terdapat perubahan komposisi Dewan Komisaris sehingga susunan Dewan Komisaris Perseroan di tahun 2023 yaitu sebagai berikut :

In carrying out its duties and functions as a supervisor, the Board of Commissioners has provided advice and recommendations to the Board of Directors for strategic and implementation in the management of the Company so that it can continue to provide business results that can grow sustainably and be accountable to stakeholders.

Outlook on Business Prospects

In the preparation of business strategies to be carried out in 2024 and subsequent years, the Board of Commissioners views that the Board of Directors has included a number of targets and strategies which have been prepared realistically based on the ongoing economic dynamics.

In implementing these various strategies, the Company needs to anticipate the uncertainty of the risk of economic slowdown due to the impact of the pandemic which is expected to continue next year, especially in the textile and the energy sector.

Implementation of Corporate Governance

Supervising the implementation of good corporate governance (GCG) principles is one of the duties and responsibilities of the Board of Commissioners. Therefore, the Board of Commissioners must ensure that the Company is managed by applying the basic principles of GCG as well as the prevailing laws and regulations.

The Board of Commissioners assesses that the Company has implemented the basic principles of GCG, namely Transparency, Accountability, Responsibility, Independence and Fairness. In its implementation, the Company has socialized the basic principles of GCG to all organs of the Company so that they can be applied to all operational activities.

Board of Commissioners Composition

In 2023, there was no change in the composition of the Board of Commissioners and the composition of the Company's Board of Commissioners in 2023 is as follows:

Komisaris Utama : Ir. Wim Zulkarnaen
Komisaris : Eko Muljono Suprpto
Komisaris Independen : Eko Pratikto

President Commissioner : Ir. Wim Zulkarnaen
Commissioner : Eko Muljono Suprpto
Independent Commissioner : Eko Pratikto


Apresiasi

Atas pencapaian optimal yang dicatatkan, Dewan Komisaris memberikan apresiasi kepada Direksi dan jajaran manajemen serta seluruh karyawan atas kontribusi terbaik dan dedikasinya. Dewan Komisaris juga menyampaikan terima kasih kepada para pemegang saham atas kepercayaan dan dukungan yang selalu diberikan kepada kami. Kepada seluruh pelanggan dan mitra kerja, Dewan Komisaris juga menyampaikan terima kasih atas kepercayaan dan kerja sama yang telah terjalin dengan baik. Kami berharap melalui berbagai dukungan dan kepercayaan, dapat memperkuat Perseroan dalam menjalankan usaha sehingga dapat berkontribusi kepada pertumbuhan perekonomian Indonesia.

Appreciation

For the recorded optimal achievements, the Board of Commissioners would like to express its appreciation to the Board of Directors, management and all employees for their best contributions and dedication. The Board of Commissioners would also like to thank our shareholders for their continued trust and support. To all customers and partners, the Board of Commissioners would also like to thank you for your trust and cooperation. We hope that through various supports and trust, it can strengthen the Company in running its business so that it can contribute to the growth of the Indonesian economy.

Jakarta, 30 April 2024,
Jakarta, April 30, 2024



Ir. Wim Zulkarnaen
Komisaris Utama
President Commissioner

LAPORAN DIREKSI

BOARD OF DIRECTORS REPORT



Kwee Sutrimo
President Director
President Director

Pemegang Saham dan Para Pemangku Kepentingan yang Terhormat, Dear Esteemed Shareholders and Stakeholders,

Dengan memanjatkan puji dan syukur ke hadirat Tuhan Yang Maha Kuasa yang telah memberikan nikmat dan karunia kepada kita semua. Mewakili Direksi dan seluruh insan PT ChemStar Indonesia Tbk, izinkan saya menyampaikan laporan kinerja Perseroan untuk tahun buku 2023.

By extending praise and gratitude to the Almighty God who has given favors and gifts to all of us. On behalf of the Board of Directors and all employees of PT ChemStar Indonesia Tbk, allow me to present the Company's performance report for the financial year 2023.

Kinerja Perusahaan Tahun 2023

Kondisi perekonomian dunia yang mengalami perlambatan pada tahun 2023, memberikan dampak pada beberapa industri di tanah air. Seperti industri Tekstil dan Produk Tekstil (TPT) yang mengalami menghadapi tantangan global yaitu penumpukan stok yang terjadi pada China sebagai akibat dari

Company Performance in 2023

World economic conditions that experienced a slowdown in 2023 had an impact on several industries in the country, such as the Textile and Textile Products (TPT) industry which was facing global challenges, namely the accumulation of stock that occurred in China as a result of the decline in demand from the

Berbagai kondisi ketidakpastian ekonomi dan politik, memberikan pengaruh pula pada kinerja Perseroan sehingga pada tahun 2023 Perseroan mencatatkan nilai penjualan yaitu sebesar Rp119,66 miliar.

The uncertainty conditions of economic and political also have an influence on the Company's performance so that in 2023 the Company recorded a sales value of IDR 119.66 billion.

menurunnya permintaan dari pasar Amerika Serikat dan Eropa sehingga mulai mencari negara sebagai pasar baru untuk menampung hasil produksinya, salah satunya adalah Indonesia. Hal ini membawa dampak pada PDB industri TPT nasional sehingga mengalami kontraksi sebesar 1,98% di tahun 2023.

Berbagai kondisi ketidakpastian ini memberikan pengaruh pula pada kinerja Perseroan sehingga pada tahun 2023 Perseroan mencatatkan nilai penjualan yaitu sebesar Rp119,66 miliar.

Strategi dan upaya Perseroan dalam mempertahankan kinerja usaha di tahun 2023 adalah dengan menjadi konsorsium *partner* dengan Baker Huges Indonesia untuk menjalankan proyek jasa operasional dan

United States and European markets that it began to look for countries as new markets to accommodate its production, one of which is Indonesia. This had an impact on the GDP of the national textile industry leading to a contraction by 1.98% in 2023.

These various uncertain conditions also affected the Company's performance that in 2023 the Company recorded a sales value of Rp119.66 billion.

The Company's strategy and efforts to maintain business performance in 2023 was to become a consortium partner with Baker Huges Indonesia to carry out operational and maintenance service projects

pemeliharaan pekerjaan *Pour Point Depressant* (PPD) di area Rokan. Ke depannya, Perseroan akan mengikuti konsorsium bersama Baker Hughes Indonesia untuk dapat berpartisipasi di sejumlah tender lainnya.



Gambaran Prospek Usaha

Dengan berbagai kondisi ketidakpastian yang menjadi faktor dari melambatnya perekonomian dunia, maka diproyeksikan di tahun 2024 harga pangan dan energi masih akan tinggi. Hal ini sebagian besar dikarenakan fragmentasi geopolitik-ekonomi yang diperkirakan masih terjadi di tahun depan sehingga menimbulkan keterbatasan pasokan pangan dan energi. Oleh karena itu, kebutuhan dari sektor energi, khususnya kebutuhan akan minyak dan gas bumi akan meningkat jika dibandingkan dengan tahun ini. Berdasarkan sejumlah kondisi tersebut, maka Perseroan memaksimalkan peluang untuk memberikan fokus kepada divisi energi sehingga diharapkan dapat memberikan pertumbuhan yang signifikan dan berkelanjutan pada tahun-tahun berikutnya.



Penerapan Tata Kelola Perusahaan

Perseroan memandang bahwa penerapan GCG di seluruh organ perusahaan dan aktivitas operasional, merupakan keharusan dengan tujuan mewujudkan nilai perusahaan yang berkelanjutan dalam jangka panjang. Kami percaya bahwa penerapan GCG akan menumbuhkan kepercayaan yang kuat dari pelanggan, investor dan pemangku kepentingan lainnya terhadap Perseroan. Oleh karena itu, kami terus berupaya untuk menyempurnakan praktik tata kelola perusahaan yang mencakup kebijakan, pengelolaan serta pengontrolan perusahaan terkait dengan para pemangku kepentingan.

Di sepanjang tahun 2023, Perseroan berhasil mendapatkan sertifikasi ISO 9001, ISO 14001, dan ISO 45001. Hal ini merupakan salah satu bukti komitmen Perseroan terhadap penerapan GCG. Selanjutnya, dalam hal tanggung jawab sosial masyarakat, Perseroan juga berhasil mendapatkan PROPER Peringkat BIRU yang dianugerahkan oleh Kementerian Lingkungan

for *Pour Point Depressant* (PPD) work in the Rokan area. Going forward, the Company will join a consortium with Baker Hughes Indonesia to participate in a number of other tenders.

Business Outlook

With various uncertain conditions causing the slowdown of the world economy, it is projected that food and energy prices will remain high in 2024. This is largely due to the geopolitical-economic fragmentation that is expected to occur in the next year, resulting in limited food and energy supplies. Therefore, the demand from the energy sector, especially the demand for oil and gas will increase compared to this year. Based on these conditions, the Company maximizes the opportunity to focus on the energy division so that it is expected to provide significant and sustainable growth in the following years.

Implementation of Corporate Governance

The Company views that the implementation of GCG in all corporate organs and operational activities is a must with the aim of realizing sustainable corporate value in the long term. We believe that the implementation of GCG will foster strong trust from customers, investors and other stakeholders towards the Company. Therefore, we continuously strive to improve our corporate governance practices, which include policies, management and control of the Company in relation to its stakeholders.

In 2023, the Company successfully obtained ISO 9001, ISO 14001, and ISO 45001 certifications. This is one proof of the Company's commitment to the implementation of GCG. Furthermore, in terms of community social responsibility, the Company also managed to obtain the BLUE PROPER Rating awarded by the Ministry of Environment and Forestry of the Republic of Indonesia.

Hidup dan Kehutanan Republik Indonesia. Selain itu, Perseroan juga berhasil mendapatkan OEKO-TEX ECO PASSPORT yang dikeluarkan oleh TESTEX AG, Swiss Textile Testing Institute. Sertifikasi ini merupakan sistem sertifikasi independen untuk bahan kimia, perwarna, dan aksesoris yang digunakan dalam industri tekstil.

Komposisi Direksi

Pada tahun 2023, terdapat perubahan komposisi Direksi sehingga susunan Direksi Perseroan di tahun 2023 yaitu sebagai berikut :

Direktur Utama : Kwee Sutrimo

Direktur : Tony Widjaja

Direktur : Lusi

Direktur : Wenty Akbar Rasjid

Apresiasi

Sebagai penutup laporan ini, saya mewakili Direksi Perseroan memberikan apresiasi setinggi-tingginya kepada seluruh insan PT ChemStar Indonesia Tbk karena telah memberikan kinerja terbaiknya sehingga Perseroan mampu mencatatkan kinerja yang optimal. Saya juga sampaikan terima kasih kepada para pemegang saham, pemangku kepentingan, mitra bisnis, dan Dewan Komisaris atas kepercayaan dan dukungan yang diberikan sehingga Perseroan dalam terus tumbuh dan berkontribusi tidak hanya bagi pertumbuhan dunia bisnis Indonesia, tapi juga pada masyarakat.

In addition, the Company also successfully obtained OEKO-TEX ECO PASSPORT issued by TESTEX AG, Swiss Textile Testing Institute. This certification is an independent certification system for chemicals, dyes, and accessories used in the textile industry.

Board of Directors Composition

In 2023, there were changes in the composition of the Board of Directors and the composition of the Company's Board of Directors in 2023 is as follows:

President Director : Kwee Sutrimo

Director : Tony Widjaja

Director : Lusi

Director : Wenty Akbar Rasjid

Appreciation

In closing this report, on behalf of the Board of Directors of the Company, I would like to express my highest appreciation to all employees of PT ChemStar Indonesia Tbk for giving their best performance so that the Company is able to record optimal performance. I would also like to thank the shareholders, stakeholders, business partners, and the Board of Commissioners for their trust and support so that the Company can continue to grow and contribute not only to the growth of the Indonesian business world, but also to society.

Jakarta, 30 April 2024,
Jakarta, April 30, 2024



Kwee Sutrimo

Direktur Utama

President Director





**PROFIL
PERUSAHAAN**
COMPANY PROFILE

03

INFORMASI PERUSAHAAN

COMPANY INFORMATION



Nama Perusahaan | Company's Name

PT CHEMSTAR INDONESIA TBK

Bidang Usaha | Field

Industri Barang Kimia Lainnya YTDL
Other Chemical Goods Industry

Bentuk Badan Hukum | Form of Legal Entity

Perseroan Terbatas
Limited Liability Company

Kode Saham | Stock Code

CHEM

Domisili | Location



Peta Jawa Barat | Map of West Java



Alamat | Address

Head Office and Factory
Jl. Industri Ubrug
No.70 RT. 005 RW. 002
Cibinong Jatiluhur,
Purwakarta Region,
West Java 41152



Telepon | Telephone

(62-264) 8222 823 / 824



Faksimili | Facsimile

(62-264) 8222 817



Surel | Email

info@chemstarindonesia.com



Situs | Website

www.chemstarindonesia.com



Tanggal Berdiri | Date Established

30 Januari 2004
January 30, 2004



Modal Dasar | Base Capital

**4.800.000.000 lembar
saham atau setara
Rp120.000.000.000**

4.800.000.000 shares or
IDR 120.000.000.000



Modal Ditempatkan dan Disetor Issued and Deposited Capital

**1.700.032.794 lembar saham
atau setara Rp42.500.819.850**

1.700.032.794 shares or
IDR 42.500.819.850

Dasar Hukum Pendirian | Legal Basis of Establishment

Akta Pendirian Perseroan Terbatas PT ChemStar Indonesia No. 7 tanggal 30 Januari 2004, yang dibuat di hadapan Jusnita Gunawan, S.H., Notaris di Jakarta, yang telah mendapatkan persetujuan dari Menteri Hukum dan Hak Asasi Manusia Republik Indonesia berdasarkan Surat Keputusan Menkumham No. C-04884 HT.01.01-Th.2004 tanggal 1 Maret 2004, memiliki No. TDP 090215127036, didaftarkan pada Kantor Pendaftaran Perusahaan Kotamadya Jakarta Barat Nomor 0467/BH.09-02/IV/2004 tanggal 2 April 2004 dan telah diumumkan pada dalam BNRI No. 33 tanggal 23 April 2004, Tambahan BNRI No. 3916/2004.

Deed of Establishment of Limited Liability Company PT ChemStar Indonesia No. 7 dated January 30, 2004, drawn up before Jusnita Gunawan, S.H., Notary in Jakarta, which has been approved by the Minister of Law and Human Rights of the Republic of Indonesia based on the Decree of the Minister of Law and Human Rights No. C-04884 HT.01.01-Th.2004 dated March 1, 2004, having TDP No. 090215127036, registered at the Company Registration Office of West Jakarta Municipality No. 0467/BH.09-02/IV/2004 dated April 2, 2004 and announced in BNRI No. 33 dated April 23, 2004, Supplement to BNRI No. 3916/2004.



Pemegang Saham | Shareholders

Kwee Sutrimo (0,71%)

Eko Muljono Suprpto (0,71%)

Ir. Wim Zulkarnaen (0,71%)

PT Tunas Bahtera Harum (68,47%)

Masyarakat | Public (29,41%)



Jumlah Karyawan | Number of Employees

69 orang | people

SEKILAS PERUSAHAAN

COMPANY OVERVIEW



PT ChemStar Indonesia Tbk (Perseroan) adalah perusahaan yang berawal dari produsen bahan kimia untuk industri tekstil yang berlokasi di Purwakarta, Jawa Barat. Perseroan yang berdiri pada tahun 2004 ini pada awalnya merupakan perusahaan manufaktur dan perdagangan kimia untuk industri tekstil, kulit, plastik, dan sejenisnya. Dalam perjalanannya, kegiatan usaha Perseroan meliputi:

1. Distribusi bahan pewarnaan dan pemrosesan kain untuk industri tekstil seperti katun, rayon, *polyester*, *nylon*, dan sejenisnya.
2. Produsen bahan kimia untuk aktivitas proses-proses persiapan, *dyeing*, *printing*, dan *finishing* tekstil.
3. Produsen bahan pelumas, *modifier*, dan anti busa untuk industri pemintalan benang.
4. Produsen bahan kimia dan distributor untuk bahan pewarnaan kulit, kertas, kayu, dan bahan lainnya.
5. Produsen kimia umum untuk industri manufaktur lain-lain.

Perseroan melakukan diversifikasi ke usaha industri energi sejak tahun 2023. Secara umum, kegiatan usaha Perseroan meliputi antara lain untuk produksi dan pengolahan : *Demulsifier*, *Reverse Demulsifier*, *Oxygen Scavenger*, *H2S Remover*, *Scale & Corrosion Inhibitors*, *Biocide*, *Defoamer*, *Foaming Agent*, *Oil Spill Dispersant*, *Anti Foulant*, *Pour Point Depressant (PPD)*, dan *Catalyst RFCC/RCC*.

PT ChemStar Indonesia Tbk (the Company) is a company based in Purwakarta, West Java that started as a manufacturer of chemicals for the textile industry . The Company, which was established in 2004, was originally a chemical manufacturing and trading company for the textile, leather, plastic and similar industries. In its journey, the Company's business activities include:

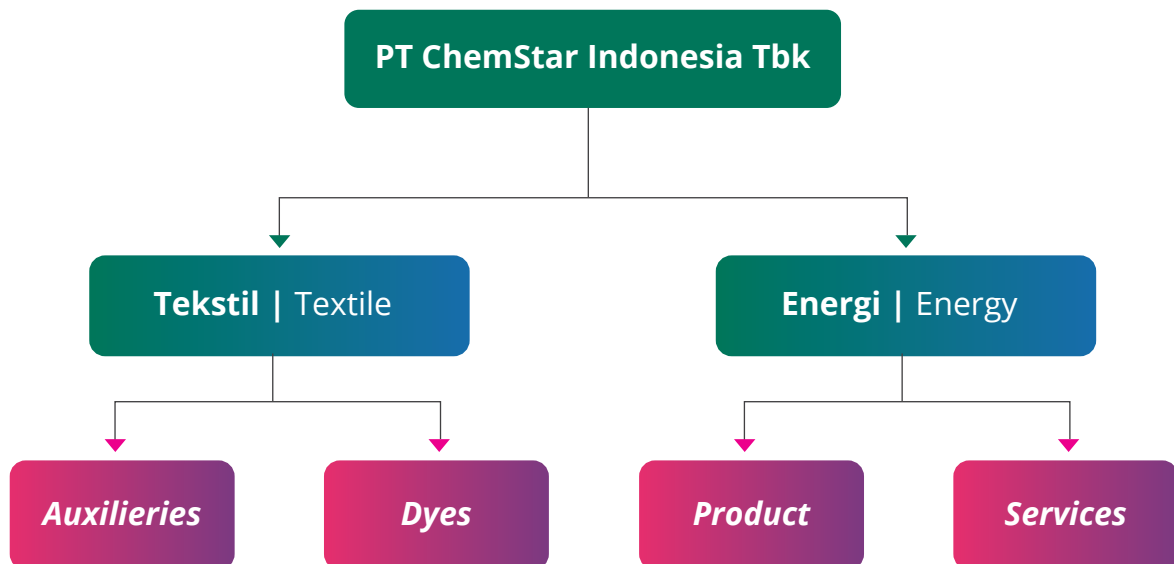
1. Distribution of fabric dyeing and processing materials for the textile industry such as cotton, rayon, polyester, and nylon.
2. Manufacturer of chemicals for textile preparation, dyeing, printing, and finishing processes.
3. Manufacturer of lubricants, modifiers, and anti-foam agents for the yarn spinning industry.
4. Chemical manufacturer and distributor for dyeing leather, paper, wood, and other materials.
5. General chemical manufacturer for other manufacturing industries.

The Company has diversified its business to include energy industry since 2023. In general, the Company's business activities include, among others, the production and processing of : *Demulsifier*, *Reverse Demulsifier*, *Oxygen Scavenger*, *H2S Remover*, *Scale & Corrosion Inhibitors*, *Biocide*, *Defoamer*, *Foaming Agent*, *Oil Spill Dispersant*, *Anti Foulant*, *Pour Point Depressant (PPD)*, and *RFCC/RCC Catalyst*.

BIDANG USAHA LINE OF BUSINESS

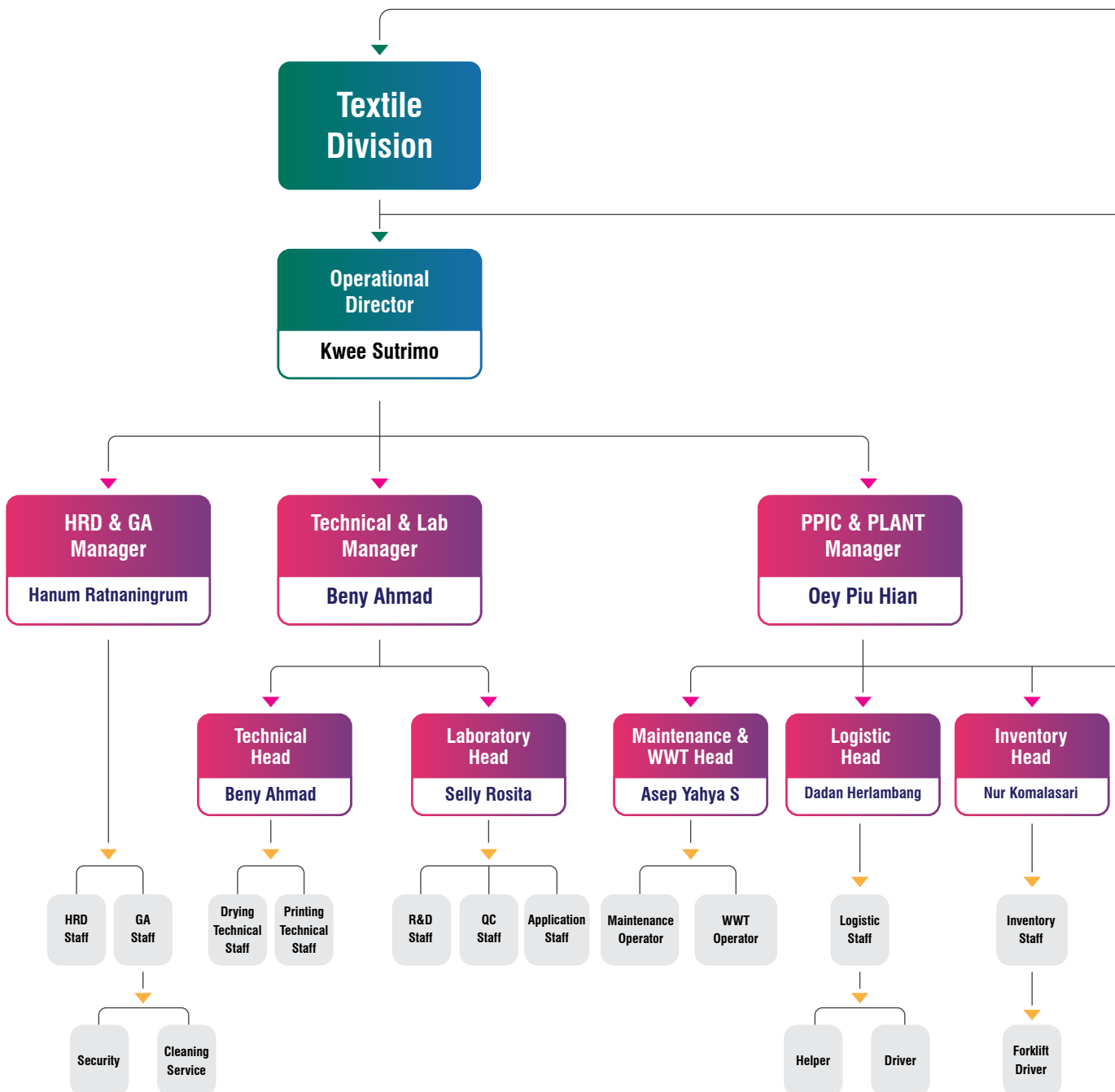
Sesuai dengan Pasal 3 Anggaran Dasar Perusahaan, ruang lingkup kegiatan Perusahaan adalah dalam bidang Industri kimia dasar organik yang menghasilkan bahan kimia khusus, Industri kimia dasar organik lainnya dan Industri barang kimia lainnya. Perusahaan berkedudukan di Jakarta Barat. Perusahaan mulai melakukan kegiatan usaha secara komersial pada tahun 2004.

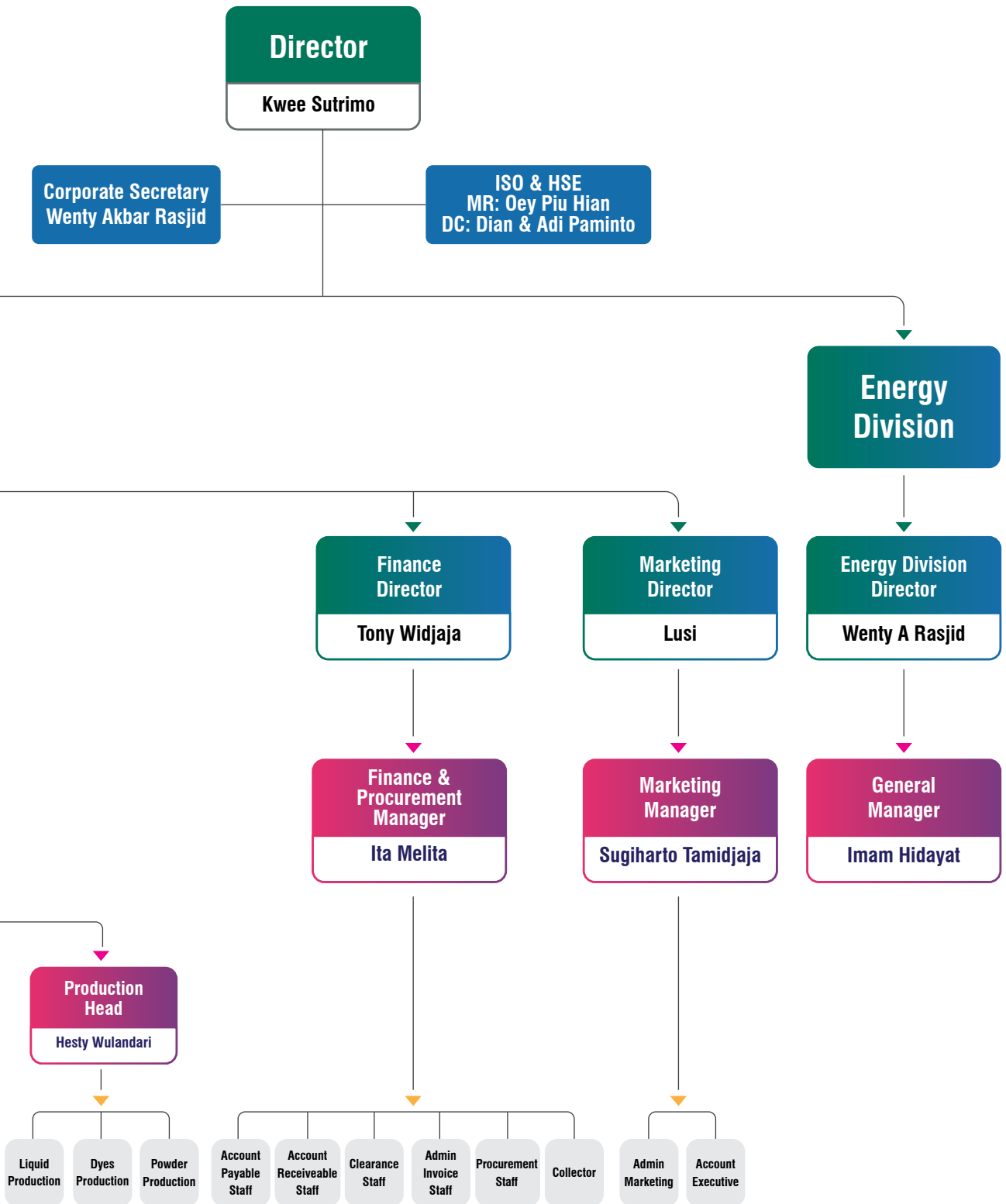
In accordance with Article 3 of the Company's Articles of Association, the Company's scope of activities is in the field of organic basic chemical industry that produces specialty chemicals, other organic basic chemical industry and other chemical products industry. The Company is domiciled in West Jakarta. The Company commenced its commercial activities in 2004.



STRUKTUR ORGANISASI PERUSAHAAN

ORGANIZATIONAL STRUCTURE





PROFIL DEWAN KOMISARIS

BOARD OF COMMISSIONERS PROFILE



1

Wim Zulkarnaen
Komisaris Utama
President Commissioner

2

Eko Muljono Suprpto
Komisaris
Commissioner

3

Eko Pratikto
Komisaris Independen
Independent Commissioner



Wim Zulkarnaen

Komisaris Utama
President Commissioner

Profil

Warga Negara Indonesia, berdomisili di Jakarta Barat. Lahir di Kuningan, 7 November 1946. Saat ini berusia 77 tahun. Beliau menjabat sebagai Komisaris Utama PT ChemStar Indonesia Tbk sejak 17 September 2020 berdasarkan Akta No. 99 Tanggal 17 September 2020. Beliau meraih gelar *Magister Sains* dari Institut Teknologi Tekstil Bandung tahun 1976.

Riwayat Karir

Beliau menjabat sebagai Komisaris Utama PT ChemStar Indonesia Tbk sejak tahun 2014. Sebelumnya, beliau pernah menjabat sebagai Direktur Utama PT ChemStar Indonesia Tbk pada tahun 2005–2014. Menjadi Perwakilan *Society of Dyers and Colourists*, England di Indonesia pada tahun 2006-2010, Direktur Marketing PT DyStar Colour Indonesia pada tahun 2001–2004, Direktur PT BASF Indonesia pada tahun 1998- 2000, Direktur *Executive* PT Jababeka Tbk pada tahun 1997-1998, Direktur Utama PT Zeneca Colours Indonesia, Jakarta pada tahun 1992-1996, Direktur dan *Marketing Manager* PT Galic Bina Mada, Jakarta pada tahun 1980-1991, Manajer Teknik PT Galic Bina Mada, Jakarta pada tahun 1977–1991, ICI Organics Division, Manchester Headquarter, Inggris pada tahun 1975-1976, dan ICI Organics Division, Bandung pada tahun 1971-1974.

Profile

Indonesian citizen, domiciled in West Jakarta. Born in Kuningan, November 7, 1946. Currently 77 years old. He has served as President Commissioner of PT ChemStar Indonesia Tbk since September 17, 2020 based on Deed No. 99 dated September 17, 2020. He earned his Master of Science degree from Bandung Institute of Textile Technology in 1976.

Career History

He has served as President Commissioner of PT ChemStar Indonesia Tbk since 2014. Previously, he served as President Director of PT ChemStar Indonesia Tbk in 2005-2014. His past roles include Representative of Society of Dyers and Colorists, England in Indonesia in 2006-2010, Marketing Director of PT DyStar Colour Indonesia in 2001-2004, Director of PT BASF Indonesia in 1998- 2000, Executive Director of PT Jababeka Tbk in 1997-1998, President Director of PT Zeneca Colors Indonesia, Jakarta in 1992-1996, Director and Marketing Manager of PT Galic Bina Mada, Jakarta in 1980-1991, Engineering Manager of PT Galic Bina Mada, Jakarta in 1977-1991, ICI Organics Division, Manchester Headquarter, UK in 1975-1976, and ICI Organics Division, Bandung in 1971-1974.



Eko Muljono Suprpto

Komisaris
Commissioner

Profil

Warga Negara Indonesia, berdomisili di Cimahi. Lahir di Semarang, 13 Februari 1965. Saat ini berusia 58 tahun. Beliau menjabat sebagai Komisaris PT ChemStar Indonesia Tbk sejak 17 September 2020 berdasarkan Akta No. 99 Tanggal 17 September 2022. Beliau meraih gelar Sarjana Teknik Kimia dari Universitas Diponegoro pada tahun 1997.

Riwayat Karir

Dalam perjalanan karirnya, beliau pernah menjabat sebagai Direktur Perseroan periode 2014-2020, Komisaris Utama Perseroan periode 2004-2014, Komisaris PT Karya Agung Cemerlang periode 1998-2003, dan sebagai *Technical Sales* PT Aneka Kimia Raya periode 1988- 1998.

Profile

Indonesian citizen, domiciled in Cimahi. Born in Semarang, February 13, 1965. Currently 58 years old. He has served as Commissioner of PT ChemStar Indonesia Tbk since September 17, 2020 based on Deed No. 99 dated September 17, 2022. He earned a Bachelor's degree in Chemical Engineering from Diponegoro University in 1997.

Career History

In the course of his career, he has served as Director of the Company for the 2014-2020 period, President Commissioner of the Company for the 2004-2014 period, Commissioner of PT Karya Agung Cemerlang for the 1998-2003 period, and as Technical Sales of PT Aneka Kimia Raya for the 1988-1998 period.



Eko Pratikto

Komisaris Independen
Independent Commissioner

Profil

Warga Negara Indonesia, berdomisili di Tangerang Selatan. Lahir di Pemalang, 22 Maret 1956. Saat ini berusia 66 tahun. Beliau menjabat sebagai Komisaris PT ChemStar Indonesia Tbk sejak 8 Februari 2022 berdasarkan Akta No. 20 Tanggal 8 Februari 2022. Beliau meraih gelar dari *Textile Chemistry, Textile Institute of Technology* pada tahun 1979.

Riwayat Karir

Dalam perjalanan karirnya, beliau juga menjabat sebagai *Member of Working Group Chemical Weapons Convention – OTNAS-Member of Working Group* sejak tahun 2017, *Lead Verificator and member of verification team*, Direktur Utama PT Tri Cipta Anugerah sejak 2015, dan *Responsible Care Indonesia Verifier* sejak tahun 2014. Beliau juga pernah menjabat sebagai Direktur Teknik PT DyStar Colours Indonesia, Cilegon and Gabus Plant pada tahun 1984-2013, *Deputy Department Head* PT Indo Bharat Rayon, Purwakata, Jawa Barat pada tahun 1982–1984, *Senior Day Supervisor* PT Allied Pacific Dyechem, Purwakarta, Jawa Barat pada tahun 1979-1982, dan *Sub-Section Head* PT Dan Liris, Solo Jawa Tengah pada tahun 1979.

Profile

He is an Indonesian citizen and lives in South Tangerang. He was born in Pemalang, on March 22, 1956. As of now, he is 66 years old. He has been a Commissioner for PT ChemStar Indonesia Tbk since February 8, 2022, according to Deed no. 20 dated February 8, 2022. He received his degree from *Textile Chemistry, Textile Institute of Technology* in 1979.

Career History

Dalam perjalanan karirnya, beliau juga menjabat sebagai *Member of Working Group Chemical Weapons Convention – OTNAS-Member of Working Group* sejak tahun 2017, *Lead Verificator and member of verification team*, Direktur Utama PT Tri Cipta Anugerah sejak 2015, dan *Responsible Care Indonesia Verifier* sejak tahun 2014. Beliau juga pernah menjabat sebagai Direktur Teknik PT DyStar Colours Indonesia, Cilegon and Gabus Plant pada tahun 1984-2013, *Deputy Department Head* PT Indo Bharat Rayon, Purwakata, Jawa Barat pada tahun 1982–1984, *Senior Day Supervisor* PT Allied Pacific Dyechem, Purwakarta, Jawa Barat pada tahun 1979-1982, dan *Sub-Section Head* PT Dan Liris, Solo Jawa Tengah pada tahun 1979.

PROFIL DIREKSI

BOARD OF DIRECTORS PROFILE



1

Kwee Sutrimo
Direktur Utama
President Director

2

Tony Widjaja
Direktur
Director

3

Lusi
Direktur
Director

4

Wenty Akbar Rasjid
Direktur
Director



Kwee Sutrimo

Direktur Utama
President Director

Profil

Warga Negara Indonesia, tepatnya berdomisili di Cimahi. Lahir di Pati, 12 Februari 1971. Saat ini berusia 52 tahun. Beliau pertama kali menjabat sebagai Direktur Utama PT ChemStar Indonesia Tbk pada 17 September 2002. Beliau menempuh Pendidikan D3 Kimia Tekstil di Universitas Bandung Raya pada tahun 1995.

Riwayat Karir

Dalam perjalanan karirnya beliau pernah menjabat sebagai *Marketing Manager* Perseroan periode 2003-2021, *Marketing* PT Karya Agung Cemerlang periode 2001-2003, dan sebagai *Marketing & Lab* PT Aneka Kimia Raya periode 1996-2001.

Profile

Indonesian citizen, domiciled in Cimahi. Born in Pati, February 12, 1971. Currently 52 years old. He first served as President Director of PT ChemStar Indonesia Tbk on September 17, 2002. He obtained a Diploma in Textile Chemistry from Bandung Raya University in 1995.

Career History

In the course of his career, he has served as Marketing Manager of the Company for the 2003-2021 period, Marketing of PT Karya Agung Cemerlang for the 2001-2003 period, and as Marketing & Lab of PT Aneka Kimia Raya for the 1996-2001 period.



Lusi

Direktur
Director

Profil

Warga Negara Indonesia, Berdomisili di Bandung. Lahir di Bandung, 09 September 1971. Saat ini berusia 51 Tahun. Beliau menjabat sebagai Direktur PT ChemStar Indonesia Tbk Sejak 8 Februari 2022 berdasarkan Akta No.20 Tanggal 8 Februari 2022, Beliau meraih gelar Sarjana Teknik Kimia dari Institut Teknologi Nasional Bandung tahun 1995.

Riwayat Karir

Dalam perjalanan karirnya, beliau pernah menjabat sebagai *Marketing* PT Karya Agung Cemerlang periode 2001-2003, *Marketing & Lab* PT Aneka Kimia Raya periode 1996-2001.

Profile

Indonesian citizen, domiciled in Bandung. Born in Bandung, September 09, 1971. Currently 51 years old. He has served as Director of PT ChemStar Indonesia Tbk since February 8, 2022 based on Deed No.20 dated February 8, 2022, He holds a Bachelor's degree in Chemical Engineering from the Bandung National Institute of Technology in 1995.

Career History

In the course of his career, he has served as Marketing of PT Karya Agung Cemerlang for the period 2001-2003, Marketing and Lab of PT Aneka Kimia Raya for the 1996-2001 period.



Tony Widjaja

Direktur
Director

Profil

Warga Negara Indonesia, berdomisili di Jakarta. Lahir di Jakarta, 11 Mei 1974. Saat ini berusia 49 tahun. Beliau menjabat sebagai Direktur PT ChemStar Indonesia Tbk sejak 8 Februari 2022 berdasarkan Akta No. 20 Tanggal 8 Februari 2022. Beliau meraih gelar Sarjana Komputer Akuntansi dari Universitas Bina Nusantara pada tahun 2000.

Riwayat Karir

Dalam perjalanan karirnya, beliau pernah menjabat sebagai *Manager Finance* Perseroan periode 2004-2021, *Manajer Akunting dan Pajak* PT Mitra Daina Sedaya periode 2002-2004, dan *Senior Auditor* KAP Permana dan Rekan periode 2000-2002.

Profile

Indonesian citizen, domiciled in Jakarta. Born in Jakarta, May 11, 1974. Currently 49 years old. He has served as Director of PT ChemStar Indonesia Tbk since February 8, 2022 based on Deed No. 20 dated February 8, 2022. He earned a Bachelor's degree in Computer Accounting from Bina Nusantara University in 2000.

Career History

In the course of his career, he has served as *Finance Manager* of the Company for the 2004-2021 period, *Accounting and Tax Manager* of PT Mitra Daina Sedaya for the 2002-2004 period, and *Senior Auditor* of KAP Permana and Partners for the 2000-2002 period.



Wenty Akbar Rasjid

Direktur
Director

Profil

Warga Negara Indonesia, berdomisili di Jakarta Barat. Lahir di Jakarta, 1 Maret 1976. Saat ini berusia 47 tahun. Beliau menjabat sebagai Direktur Perusahaan PT ChemStar Indonesia Tbk sejak tahun 2023 berdasarkan Akta No 6654 Tanggal 29 Mei 2023.

Riwayat Karir

Dalam perjalanan karirnya, beliau juga menjabat sebagai Direktur PT Gambino Artisan Prima sejak 2015, Direktur PT Synergy Consulting sejak 2022, *Consultant* di Accenture, Singapura pada tahun 2000- 2022, dan sebagai *Assistant Manager* di Takeda Vitamin & Food Asia, Singapura pada tahun 1998-2000.

Profile

Indonesian citizen, domiciled in West Jakarta. Born in Jakarta, March 1, 1976. Currently 47 years old. He has served as Director of PT ChemStar Indonesia Tbk since 2023 based on Deed No. 6654 dated May 29, 2023.

Career History

In the course of his career, he also served as Director of PT Gambino Artisan Prima since 2015, Director of PT Synergy Consulting since 2022, *Consultant* at Accenture, Singapore in 2000-2022, and as *Assistant Manager* at Takeda Vitamin & Food Asia, Singapore in 1998-2000.

STRUKTUR GRUP PERUSAHAAN COMPANY GROUP STRUCTURE

Hingga 31 Desember 2023, Perseroan tidak memiliki struktur grup perusahaan.

Until December 31, 2023, the Company does not have a corporate group structure.

PEMEGANG SAHAM UTAMA DAN PENGENDALI MAJOR AND CONTROLLING SHAREHOLDERS

Nama Pemegang Saham Shareholders	Jumlah Saham Amount	Persentase Percentage
Kwee Sutrimo	12.000.000	0,71
Eko Muljono Suprpto	12.000.000	0,71
Ir. Wim Zulkarnaen	12.000.000	0,71
PT Tunas Bahtera Harum	1.164.000.000	68,47
Masyarakat Public:	500.032.794	29,41

LEMBAGA PROFESI PENUNJANG PERUSAHAAN PROFESSIONAL ORGANIZATIONS SUPPORTING COMPANIES

Lembaga Profesi Professional Institutions	Nama Name	Alamat Address	Jasa yang Diberikan Service Provided
Akuntan Publik Public Accountant	KAP Jamaludin, Ardi Sukimto & Rekan	Perkantoran Sentra Kramat, Jl. Kramat Raya No.7-9 Blok A11, RT.4/RW.2, Kramat, Senen, Central Jakarta City, Jakarta 10450	(021) 3910600
Notaris Notary	Hesti Sulistianti Bimasto, SH	Blok C3-C4, Jl.Raya Duren Tiga No.101 Jakarta 12760	(021)79184311
Konsultan Jasa Valuasi Aktuaria Actuarial Valuation Services Consultant	KKA Bambang Sudradjad	Komplek Golden Madrid II Blok 1-21, Letnan Sutopo, BSD City, Tangerang Selatan 15310	(021) 53164892

SUMBER DAYA MANUSIA

HUMAN RESOURCES



Perseroan memandang bahwa keberadaan Sumber Daya Manusia (SDM) sebagai salah satu faktor penting dalam keberlangsungan usaha. Oleh karena itu, Perseroan berkomitmen untuk merencanakan dan melaksanakan sistem pengelolaan SDM yang tepat secara keseluruhan sehingga dapat mencetak insan Perseroan yang memiliki kompetensi tinggi dan adaptif terhadap berbagai iklim usaha yang berlangsung. Untuk mewujudkan komitmen ini, Perseroan menggunakan pendekatan *human capital*, yaitu memandang SDM adalah aset yang sangat berharga bagi Perseroan dan memandang SDM sebagai mitra strategis yang harus diperhatikan secara serius dalam pengelolaan dan pengembangannya.

Demografis Karyawan 2023

Hingga 31 Desember 2023, jumlah karyawan Perseroan yaitu sejumlah 69 orang, mengalami peningkatan jika dibandingkan dengan tahun sebelumnya yaitu sejumlah 65 orang.

Demografi Karyawan dijelaskan dalam beberapa klasifikasi yang digambarkan pada tabel-tabel di bawah ini:

The Company views the existence of Human Resources (HR) as one of the important factors in business sustainability. Therefore, the Company is committed to planning and implementing the right HR management system as a whole so that it can produce highly competent and adaptive people for the various business climates that take place. To realize this commitment, the Company uses the human capital approach, which views HR as a very valuable asset for the Company and views HR as a strategic partner that must be taken seriously in its management and development.

Employee Demographics in 2023

As of December 31, 2023, the number of employees of the Company was 69 employees, an increase when compared to the previous year of 65 employees.

Employee demographics are explained in several classifications as described in the tables below:

Jumlah Karyawan Berdasarkan Gender/Jenis Kelamin Number of Employees by Gender				
Jenis Kelamin Gender	2023		2022	
	Jumlah Amount	%	Jumlah	%
Laki Laki Male	50	72,46	47	72,30
Perempuan Female	19	27,54	18	27,70
Jumlah Total	69	100	65	100

Jumlah Karyawan Berdasarkan Level Organisasi | Number of Employees by Organization Level

Level Organisasi Organizational Level	2023	2022
Direktur Director	4	4
Corporate Secretary*	1	1
Manager	5	5
Supervisor	5	4
Operator	23	26
Staff	32	26
Jumlah Total	69	65

*)Bapak Wenty Akbar Rasjid merangkap jabatan sebagai Direktur dan Corporate Secretary di Perseroan berdasarkan Surat Keputusan Direksi No. 011/CORSEC/FEB/2022 tanggal 10 Februari 2021. | *) Mr. Wenty Akbar Rasjid concurrently serves as Director and Corporate Secretary of the Company based on Board of Directors Decree No. 011/CORSEC/FEB/2022 dated February 10, 2021.

Jumlah Karyawan Berdasarkan Rentang Usia | Number of Employees by Age Range

Rentang Usia Age Group	2023	2022
>51 tahun years old	8	6
41-50 tahun years old	20	22
31-40 tahun years old	17	17
20-30 tahun years old	24	20
Jumlah Total	69	65

Jumlah Karyawan Berdasarkan Tingkat Pendidikan | Number of Employees by Education Level

Tingkat Pendidikan Educational Level	2023	2022
Strata 1 Bachelor's Degree	23	21
Diploma Diploma	5	5
< SMA Senior High School	41	39
Jumlah Total	69	65

Jumlah Karyawan Berdasarkan Status Kepegawaian Number of Employees Based on Employment Status

Status Kepegawaian Employment Status	2023	2022
Percobaan Probation	5	4
Pekerja Tetap/ Pekerja Waktu Tidak Tertentu (PWTT) Permanent employees/ Non-permanent employees (PWTT)	46	48
Pekerja Non-Tetap/ Pekerja Waktu Tertentu Non-permanent employees / Fixed-term employees	18	13
Jumlah Total	69	65

Pengembangan Kompetensi Karyawan

Perseroan senantiasa berupaya untuk menjalankan pengelolaan dan pengembangan SDM yang berlandaskan pada visi dan misi Perseroan sehingga tujuan Perseroan dapat tercapai. Oleh karena itu, disusun strategi pengelolaan SDM yang komprehensif sehingga dapat memenuhi kebutuhan Perseroan terhadap ketersediaan SDM yang unggul dan berkompeten. Pengembangan kompetensi karyawan merupakan langkah Perseroan dalam mewujudkan rencana strategi pengelolaan manajemen SDM. Beberapa hal yang menjadi perhatian dalam implementasi strategi ini adalah pada hal pengetahuan, keterampilan/ keahlian, dan pengalaman.

Pada tahun 2023, Perseroan merencanakan dan melaksanakan beberapa program pelatihan dan pengembangan dalam rangka mewujudkan insan Perseroan yang berkualitas dan berkompeten tinggi, yaitu antara lain :

Employee Competency Development

The Company always strives to carry out HR management and development based on the Company's vision and mission so that the Company's goals can be achieved. Therefore, a comprehensive HR management strategy is prepared so that it can meet the Company's needs for the availability of superior and competent human resources. Employee competency development is the Company's step in realizing the HR management strategy plan. Some of the concerns in the implementation of this strategy are knowledge, skills/expertise, and experience.

In 2023, the Company planned and implemented several training and development programs in order to realize the Company's high quality and competent people, among others:

Realisasi Training 2023 | Training Realization in 2023

No.	Jenis Pelatihan Training Type	Nama Pelatihan Training Name	Waktu Pelaksanaan Time	Jumlah Peserta Number of Participants
1.	Eksternal External	<i>Training Awareness</i> ISO 14001 & 45001 ISO 14001 & 4500 Awareness Training	Juli 2023 July 2023	15 orang people
		<i>Workshop</i> LKPM LKPM Workshop	Juli 2023 July 2023	1 orang person
		<i>Training</i> MSDS MSDS Training	September 2023 September 2023	1 orang person

2	Internal	<i>Training Produk (Teach In)</i> Product Training (Teach In)	Februari 2023 Februari 2023	7 orang people
		<i>Training IPAL</i> WWTP Training	Juni 2023 June 2023	3 orang people
		<i>Training Orientasi</i> Orientation Training	Juli - Desember 2023 July - Desember 2023	7 orang people
		<i>Training Sharing Knowledge</i> Knowledge Sharing Training	September - Oktober 2023 September - October 2023	13 orang people







ANALISA DAN PEMBAHASAN MANAJEMEN

**MANAGEMENT DISCUSSION
AND ANALYSIS**

04

TINJAUAN EKONOMI GLOBAL DAN NASIONAL

GLOBAL AND NATIONAL ECONOMIC OUTLOOK



Pertumbuhan perekonomian dunia pada tahun 2023 masih merupakan masa pemulihan dari pandemi Covid-19, oleh karena itu menghadapi berbagai keadaan ketidakpastian yang tinggi. Beberapa faktor lainnya juga ikut mempengaruhi dinamika ini, seperti faktor geopolitik dimana terjadinya perang Rusia di Ukraina yang menyebabkan keterbatasan pasokan sehingga harga energi dan pangan global tinggi. Selain itu, ketegangan perdagangan antara Amerika Serikat dengan Tiongkok juga memberi dampak pada penurunan volume perdagangan dunia. Ketegangan Israel dan Palestina juga turut menambah ketegangan geopolitik. Berbagai kejadian ini menyebabkan adanya pengetatan moneter yang harus ditempuh bank sentral di berbagai negara, khususnya Amerika Serikat, sebagai upaya untuk menurunkan inflasi. Selain itu, melonjaknya utang pemerintah akibat membiayai ekspansi kebijakan fiskal makin mendorong suku bunga dan kuatnya dolar AS di pasar keuangan global. Sedangkan di negara *Emerging Market and Developing Economies* (EMDEs), kebijakan moneter digalakkan untuk menjaga stabilitas eksternal dari dampak negatif berbagai ketidakpastian tersebut.

Dengan berbagai kondisi yang dihadapi tersebut, maka *International Monetary Fund* (IMF) dalam *World Economic Outlook* (WEO) menyatakan bahwa pertumbuhan ekonomi dunia pada tahun 2023 diperkirakan sebesar 3,0%, mengalami penurunan jika dibandingkan tahun 2022 yaitu sebesar 3,5%. Keadaan ini diperkirakan terus akan mengalami perlambatan menjadi 2,8% pada tahun 2024 dengan kecenderungan risiko yang lebih rendah.

Di tengah perlambatan ekonomi dunia, stabilitas makroekonomi dan sistem keuangan Indonesia berhasil tetap terjaga sehingga pemulihan ekonomi masih terus berlanjut. Inflasi dapat kembali ke kisaran sasaran dan terkendali rendah. Ini dikarenakan kuatnya sinergi respons bauran kebijakan ekonomi nasional yang konsisten dalam menjaga stabilitas dan pertumbuhan. Akan tetapi, masih perlu diwaspadai dan diantisipasi sehingga risiko dalam menghadapi dinamika ketidakpastian dapat dimitigasi melalui kebijakan ekonomi.

In 2023, the world economy was still recovering from the Covid-19 pandemic, therefore facing various highly uncertain conditions. Several other factors also influenced this dynamic, such as geopolitical factors where the Russian war in Ukraine had caused supply limitations resulting in high global energy and food prices. In addition, trade tensions between the United States and China also had an impact on the decline in world trade volumes. Tensions between Israel and Palestine also added to geopolitical tensions. These events led to monetary tightening by central banks in many countries, especially the United States in an effort to reduce inflation. In addition, soaring government debt to finance fiscal policy expansion further boosted interest rates and the strength of the US dollar in global financial markets. Meanwhile, in Emerging Market and Developing Economies (EMDEs), monetary policy was promoted to maintain external stability from the negative impact of these various uncertainties.

With such conditions, the International Monetary Fund (IMF) in its World Economic Outlook (WEO) stated that world economic growth in 2023 was estimated at 3.0%, a decline compared to 2022 at 3.5%. This situation is expected to continue to slow down to 2.8% in 2024 with a lower risk trend.

Amidst the global economic slowdown, Indonesia's macroeconomic and financial system stability were maintained and the economic recovery continued. The inflation returned to the target range and was kept low. This was due to the strong synergy of the national economic policy mix response that was consistent in maintaining stability and growth. However, it is still necessary to be vigilant and anticipated so that risks in the face of uncertainty dynamics can be mitigated through economic policy.

Dengan ketahanan demikian, Badan Pusat Statistik (BPS) menyatakan untuk perekonomian Indonesia di tahun 2023 diperkirakan berada di angka 5,05%. Akan tetapi, angka ini lebih rendah jika dibandingkan dengan capaian tahun 2022 yang mengalami pertumbuhan sebesar 5,31%. Perekonomian Indonesia 2023 diukur berdasarkan Produk Domestik Bruto (PDB) atas dasar harga berlaku mencapai Rp20.892,4 triliun dan PDB per kapita mencapai Rp75 juta atau US\$4.919,7.

Pertumbuhan perekonomian ini didukung oleh beberapa faktor, yaitu antara lain permintaan domestik yang meningkat, konsumsi swasta yang tetap tumbuh kuat, masih tingginya keyakinan konsumen terhadap produksi dalam negeri, terjaganya daya beli yang didukung oleh inflasi yang rendah, dan stimulus kebijakan fiskal termasuk pemberian subsidi dan berbagai program bantuan sosial kepada masyarakat. Berbagai indikator terkini mengonfirmasi berlanjutnya pertumbuhan ekonomi nasional, seperti penjualan eceran, indeks keyakinan konsumen, penjualan semen, dan *Purchasing Manager's Index* (PMI). Selain itu, tetap baiknya pertumbuhan ekonomi juga tercermin pada kinerja lapangan usaha utama seperti industri pengolahan, pertambangan, konstruksi, dan lapangan usaha yang terkait dengan jasa termasuk transportasi dan pergudangan, akomodasi dan makan minum, serta informasi dan telekomunikasi.

With such resilience, the Central Bureau of Statistics (BPS) stated that the Indonesian economic growth in 2023 was estimated to be at 5.05%. However, this figure was lower than the achievement in 2022, which experienced the growth of 5.31%. Indonesia's 2023 economy was measured based on Gross Domestic Product (GDP) at current prices reaching Rp20,892.4 trillion and GDP per capita reaching Rp75 million or US\$4,919.7.

This economic growth was supported by several factors, including increased domestic demand, private consumption that continued to grow strongly, high consumer confidence in domestic production, maintained purchasing power supported by low inflation, and fiscal policy stimulus including the provision of subsidies and various social assistance programs to the community. Various recent indicators confirm the continuation of national economic growth, such as retail sales, consumer confidence index, cement sales, and Purchasing Manager's Index (PMI). In addition, continued good economic growth was also reflected in the performance of major business fields such as manufacturing, mining, construction, and service-related businesses including transportation and warehousing, accommodation and eating and drinking, and information and telecommunications.

TINJAUAN INDUSTRI INDUSTRY REVIEW

Kondisi perekonomian dunia yang mengalami perlambatan pada tahun 2023, memberikan dampak pada beberapa industri di tanah air, salah satunya adalah industri Tekstil dan Produk Tekstil (TPT). Oleh karena itu, Kementerian Perindustrian (Kemenperin) menyiapkan beberapa strategi yang diharapkan dapat memberikan pertumbuhan positif bagi industri tersebut. Kendala lain yang dihadapi oleh industri TPT

The slowing down of world economy in 2023 had an impact on several industries in the country, including the Textile and Textile Products (TPT) industry. Therefore, the Ministry of Industry (Kemenperin) prepared several strategies that were expected to provide positive growth for the industry. Another obstacle faced by the TPT industry was the market for its products, which was experiencing an invasion of imports from China,



yaitu pasar produknya yang mengalami serbuan impor dari China. Hal ini disebabkan karena China mengalami penumpukan stok sebagai akibat dari menurunnya permintaan dari pasar Amerika Serikat dan Eropa, sehingga mulai mencari negara sebagai pasar baru untuk menampung hasil produksinya, salah satunya adalah Indonesia. Sebagai contoh, di tahun 2023 industri serat mulai mengurangi produksinya dikarenakan impor serat dan filament sintesis, serta kain yang mulai membanjiri pasar dalam negeri. Akibat menurunnya aktivitas produksi tersebut, maka pengurangan tenaga kerja di industri TPT cukup signifikan yaitu hingga 70 ribu orang sampai dengan akhir tahun 2023.

Dalam menghadapi situasi demikian, pemerintah menyusun kebijakan untuk pengamanan pasar dalam negeri sehingga dapat meminimalisasi dampak menurunnya permintaan dan dampak potensi *dumping* dari China. Kemenperin dalam menyusun kebijakan sebagai mitigasi risiko yaitu antara lain menyiapkan kebijakan jangka panjang dengan menjaga pasar TPT dalam negeri, meningkatkan kinerja industri TPT, dan melakukan konektivitas dari hulu, antara, hingga ke hilirnya. Selain itu, sebagai kebijakan untuk mengamankan pasar dalam negeri adalah berupa penerapan Bea Masuk Tindakan Pengamanan (BMTP) untuk produk benang, kain, tirai, dan karpet serta Bea Masuk *Anti-Dumping* (BMAD) untuk produk *polyester stable fiber*.

Pemerintah melalui Kemenperin juga melakukan pelarangan terbatas yaitu melakukan pengawasan untuk produk pakaian jadi dan aksesori pakaian serta barang jadi tekstil, serta meningkatkan pengawasan tentang barang dilarang ekspor dan barang dilarang impor khususnya untuk pakaian bekas. Pengawasan lebih lanjut juga diberikan dalam hal penetapan barang yang wajib menggunakan atau melengkapi label berbahasa Indonesia untuk barang yang beredar. Pemerintah juga akan menyusun kebijakan yang bertujuan untuk memberikan kepastian usaha, kelancaran, dan efisiensi transaksi perdagangan di dalam negeri dan internasional melalui perumusan Spesifikasi Teknis (ST) dan Pedoman Tata Cara (PTC). Dari penyusunan kebijakan ini, diharapkan dapat meningkatkan daya saing nasional, mewujudkan persaingan usaha yang sehat dan transparan dalam perdagangan, serta memberi kepastian dalam berusaha.

which was experiencing a buildup of stock as a result of declining demand from the United States and European markets. Therefore, it began looking for countries as new markets to accommodate its production, including Indonesia. For example, the fiber industry began to reduce production due to imports of synthetic fibers and filaments in 2023, as well as fabrics that began to flood the domestic market. As a result of the decline in production activity, the reduction in labor in the textile industry was quite significant, namely up to 70 thousand people by the end of 2023.

In the face of this situation, the government developed policies to secure the domestic market so as to minimize the impact of declining demand and the impact of potential dumping from China. In formulating policies such as risk mitigation, the Ministry of Industry prepared long-term policies by maintaining the domestic textile market, improving the performance of the textile industry, and conducting connectivity from upstream, between, to downstream. In addition, as a policy to secure the domestic market was the application of Safeguard Measures Import Duty (BMTP) for yarn, fabric, curtain, and carpet products and Anti-Dumping Import Duty (BMAD) for polyester stable fiber products.

The government through the Ministry of Industry also implemented limited bans, namely conducting supervision for apparel products and clothing accessories as well as textile finished goods, in addition to increasing supervision of prohibited export and import goods, especially used clothing. Further supervision was also provided in terms of determining goods that are required to use or complete Indonesian language labels for goods in circulation. The government also formulated policies aimed at providing business certainty, smoothness, and efficiency of trade transactions domestically and internationally through the formulation of Technical Specifications (ST) and Procedural Guidelines (PTC). The preparation of this policy was expected to increase national competitiveness, realize fair and transparent business competition in trade, and provide certainty in business.

Kemenperin dalam upayanya untuk menyusun kebijakan, juga berfokus pada program peningkatan ekspor, pengendalian impor, dan peningkatan daya saing industri. Sebagai upaya peningkatan ekspor, dijalankan melalui kerja sama *Free Trade Agreement* (FTA) dengan Uni Eropa dan Amerika Serikat. Sedangkan sebagai upaya untuk mengendalikan impor, maka akan dilakukan harmonisasi tarif. Selanjutnya, sebagai upaya untuk meningkatkan daya saing industri, pemerintah juga melakukan pengembangan dan pelatihan SDM industri, restrukturisasi mesin dan peralatan industri, serta memberika subsidi harga gas bumi tertentu (HGBT) bagi industri hulu tekstil.

Keseluruhan perencanaan kebijakan tersebut ditempuh dengan harapan dapat meminimalisir dampak dari resesi global terhadap ekonomi nasional, khususnya terhadap perlambatan pada industri tekstil dalam negeri. Hal ini dikarenakan di sepanjang tahun 2023, tercatat PDB industri TPT mengalami kontraksi sebesar 1,98%.

Di sisi lain, yaitu pada harga komoditas global terutama pangan dan energi, mengalami moderasi disebabkan adanya ketegangan geopolitik dunia. Hal ini menimbulkan risiko kerawanan pangan dan energi meningkat di banyak negara khususnya negara-negara yang berpendapatan rendah. Menurut laporan Kerangka Ekonomi Makro dan Pokok-Pokok Kebijakan Fiskal Tahun 2024 yang dirilis oleh Badan Kebijakan Fiskal, harga minyak mentah dan gas alam mengalami penurunan sejalan dengan lemahnya permintaan global. Harga minyak mentah (brent) menurun 10,5 persen (ytd per 3 Mei 2023), sementara gas alam menurun tajam 45,1 persen (ytd). Demikian juga dengan batubara yang turun sebesar 51,2 persen (ytd). Penurunan ini berdampak pada penurunan inflasi dunia, dan juga sebagai dampak dari pengetatan kebijakan moneter bank sentral di berbagai negara, sehingga inflasi dunia diperkirakan turun menjadi 6,8% pada Desember 2023, dengan inflasi negara maju tercatat 3,3% dan inflasi negara EMDEs tercatat 9,3%.

Harga komoditas ekspor Indonesia dan minyak global adalah sebagai berikut:

The Ministry of Industry, in its efforts to formulate policies, also focused on programs to increase exports, control imports, and increase industrial competitiveness. The effort to increase exports was carried out through Free Trade Agreement (FTA) cooperation with the European Union and the United States. Meanwhile, as an effort to control imports, tariff harmonization was implemented. Furthermore, as an effort to improve industrial competitiveness, the government also developed and trained industrial human resources, restructured industrial machinery and equipment, and subsidized certain natural gas prices (HGBT) for the upstream textile industry.

The entire policy plan was taken with the hope of minimizing the impact of the global recession on the national economy, especially on the slowdown in the domestic textile industry. This was because the GDP of the textile industry contracted by 1.98% in 2023.

On the other hand, global commodity prices, especially food and energy had moderated due to global geopolitical tensions. This increased the risk of food and energy insecurity in many countries, especially low-income countries. According to the Macroeconomic Framework and Fiscal Policy Principles for 2024 report released by the Fiscal Policy Agency, crude oil and natural gas prices have declined in line with weak global demand. The price of crude oil (brent) declined by 10.5 percent (ytd as of May 3, 2023), while natural gas declined sharply by 45.1 percent (ytd). Likewise, coal fell by 51.2 percent (ytd). This decline had an impact on the decline in world inflation, and also as a result of the tightening of central bank monetary policy in various countries and the global inflation was estimated to fall to 6.8% in December 2023, with developed country inflation recorded at 3.3% and EMDEs inflation recorded at 9.3%.

The prices of Indonesia's export commodities and global oil are as follows:

Harga Komoditas Ekspor Indonesia & Minyak Global Prices of Indonesian Export Commodity & Global Oil

Komoditas Commodity	2020	2021				2022				2023						
		Q1	Q2	Q3	Q4	2021	Q1	Q2	Q3	Q4	2022	Q1	Q2	Q3	Q4	2023
Minyak (Brent)** Oil (Brent)	42	61	69	73	79	71	101	113	101	88	101	81	78	87	84	83
Indeks Harga Komoditas Ekspor Indonesia Indonesian Export Commodity Price Index	-0,8	23,7	58,5	79,5	76,5	57,00	47,0	37,7	1,3	-6,8	15,3	-12,7	-21,7	-12,2	-12,0	-16,0
Tembaga Copper	3,3	50,3	80,3	44,3	33,1	50,2	17,4	-1,8	-17,7	-16,4	-5,2	-10,2	-11,0	8,6	3,1	-3,3
Batu Bara Coal	-18,5	19,5	92,8	203,9	204,7	123,2	94,1	73,2	11,1	-1,6	32,3	-2,9	-27,7	-35,7	-35,8	-25,9
CPO	29,4	47,1	84,6	60,4	53,0	59,9	56,7	55,5	-12,2	-24,9	15,3	-35,6	-42,0	-3,2	-5,9	-25,9
Karet Rubber	-0,3	37,7	42,7	6,6	-11,2	16,2	1,7	2,2	-6,0	-19,8	-4,9	-21,1	-27,3	-8,0	11,5	-13,5
Nikel Nickel	-0,1	37,9	41,4	33,7	23,0	33,3	59,4	66,7	16,0	30,3	42,1	-6,7	-22,6	-7,0	-31,8	-17,3
Timah Tin	-5,5	46,1	86,1	91,1	101,2	82,0	80,6	25,3	-30,3	-43,1	0,0	-38,6	-29,4	13,8	14,6	-16,8
Alumunium Aluminum	-3,7	22,9	57,7	52,2	43,0	43,6	54,3	20,2	-11,0	-14,7	9,4	-24,9	-21,3	-6,6	-5,5	-15,7
Kopi Coffee	3,0	6,7	39,0	55,2	91,4	48,4	82,5	50,8	18,3	-21,2	24,6	-26,4	-19,3	-28,6	-2,1	-20,1
Lainnya Others	-4,3	0,3	7,6	3,9	4,0	3,9	5,2	6,4	7,3	6,3	6,3	-1,5	-1,7	-2,2	-3,1	-2,1

Sumber | Source: Bloomberg

*** Minyak dalam USD/barel, komoditas lain (% yoy) | Oil in USD/barrel, other commodities (% yoy)

Seiring dengan tingginya harga energi dan pangan, dan makin ketatnya kebijakan moneter sebagai pengendali inflasi, maka kebijakan fiskal perlu difokuskan pada pertumbuhan ekonomi. Indonesia memerlukan penguatan koordinasi melalui kebijakan dalam berbagai forum internasional untuk merespons tantangan global ini. Kebijakan struktural di sektor riil perlu diambil sebagai upaya untuk mendorong pertumbuhan. Sebagai contoh, kebijakan perdagangan dan investasi yang terbuka dengan menghindari hambatan dan pembatasan antarnegara. Sebagai perwujudan pemerintah akan komitmen tersebut, maka pada tahun 2023 alokasi anggaran untuk subsidi energi dan kompensasi pada program ketahanan energi pada APBN 2023 yaitu sebesar Rp339,6 triliun. Dari pengalokasian ini diharapkan inflasi dapat terkendali dari dampak kenaikan harga energi global.

Along with high energy and food prices, and increasingly tight monetary policy as an inflation controller, fiscal policy needs to focus on economic growth. Indonesia needs to strengthen coordination through policies in various international forums to respond to these global challenges. Structural policies in the real sector need to be taken as an effort to boost growth. For example, open trade and investment policies by avoiding barriers and restrictions between countries. As a manifestation of the government's commitment, in 2023 the budget allocation for energy subsidies and compensation for the energy security program in the 2023 State Budget was Rp339.6 trillion. From this allocation, it was expected that inflation can be controlled from the impact of rising global energy prices.

KINERJA SEGMENT USAHA BUSINESS SEGMENT PERFORMANCE

Total penjualan yang didapat oleh Perseroan dari bidang tekstil pada tahun 2023, dijelaskan pada tabel di bawah ini :

The total sales obtained by the Company from the textile sector in 2023 are described in the table below:

Barang Goods	Kuantitas (Kg) / Quantity (Kg)				Jumlah Penjualan (Rp) / Sales Volume (Rp)			
	2023	2022	Pertumbuhan Growth		2023	2022	Pertumbuhan Growth	
			Persentase Percentage	Selisih Difference			Persentase Percentage	Rupiah IDR
Auxiliaries	4.078.136	4.140.650	-35,54%	(1.471.399)	105.944.532.737	114.446.813.643	-7,33%	(8.383.768.846)
Dyes	51.235	94.775	-63,01%	(59.715)	7.339.848.762	13.076.692.562	-42,38%	(5.542.132.025)
Total	4.129.371	4.237.447	-2,55%	(108.076)	113.284.381.499	127.523.508.227	-11,17%	(14.239.126.728)

Total penjualan yang berhasil dicatatkan Perseroan di sepanjang tahun 2023 yaitu dari bidang tekstil sejumlah Rp113,28 miliar dan bidang energi sejumlah Rp6,37 miliar sehingga total penjualan secara keseluruhan di tahun 2023 adalah Rp119,66 miliar. Angka ini mengalami penurunan sebesar 6,17% atau Rp7,9 miliar jika dibandingkan dengan tahun sebelumnya.

The total sales that the Company recorded in 2023 from the textile sector amounted to Rp113.28 billion and from the energy sector amounted to Rp6.37 billion, thereby resulting in overall total sales of Rp119.66 billion in 2023. This figure decreased by 6.17% or Rp7.9 billion when compared to the previous year.

Uraian Description	Kuantitas (Kg) Quantity (Kg)	Jumlah Penjualan (Rp) Sales Volume (Rp)
Jasa Service	-	362.295.000
Produk Product	126.975	6.009.155.835
Total	128.654	6.371.450.835

TINJAUAN KEUANGAN

FINANCIAL REVIEW



Pembahasan mengenai kinerja keuangan disusun berdasarkan Laporan keuangan yang telah diaudit oleh Kantor Akuntan Publik Jamaludin, Ardi, Sukimto & Rekan dengan opini wajar dalam semua hal yang material. Penyusunan laporan keuangan tersebut disajikan sesuai dengan Pernyataan Standar Akuntansi Keuangan (PSAK) yang berlaku umum di Indonesia untuk tahun yang berakhir pada tanggal 31 Desember 2023.



The discussion of financial performance is prepared based on the financial statements that have been audited by the Public Accounting Firm Jamaludin, Ardi, Sukimto & Rekan with a fair opinion in all material respects. The preparation of the financial statements is presented in accordance with the Statement of Financial Accounting Standards (PSAK) generally accepted in Indonesia for the year ended December 31, 2023.



ASET

ASSETS

(dalam Rupiah Penuh | in full Rupiah)

Aset Asset					
Uraian Description	2023	2022	2021	Persentase Pertumbuhan Growth Percentage	
				Persentase Percentage	Rupiah
Aset Lancar Current Assets	116.692.606.752	107.819.038.905	81.253.804.753	8%	8.873.567.847
Aset Tidak Lancar Non-Current Assets	31.676.504.147	29.899.957.584	9.344.588.430	6%	1.776.546.563
Jumlah Aset Total Assets	148.369.110.899	137.718.996.489	90.598.393.183	8%	10.650.114.410

Jumlah aset Perseroan pada tahun 2023 yaitu tercatat senilai Rp116,69 miliar, mengalami kenaikan jika dibandingkan dengan tahun 2022 yaitu senilai Rp137,72 miliar. Hal ini disebabkan naiknya nilai aset lancar dan aset tidak lancar secara hampir berimbang.

The Company's total assets in 2023 were recorded at Rp116.69 billion, an increase when compared to 2022 which amounted to Rp137.72 billion. This was due to an almost balanced increase in the value of current assets and non-current assets.

Aset Lancar

Perseroan mencatatkan nilai aset lancar pada tahun 2023 mengalami peningkatan sebesar 8% atau senilai Rp8,87 miliar jika dibandingkan dengan tahun sebelumnya yaitu sebesar Rp107,82 miliar. Kenaikan ini terutama disebabkan oleh kenaikan kas dan bank serta piutang usaha – pihak ketiga.

Current Assets

The Company recorded that the value of current assets in 2023 increased by 8% or Rp8.87 billion when compared to the previous year which amounted to Rp107.82 billion. This increase was mainly due to an increase in cash and banks and trade receivables - third parties.

Aset Tidak Lancar

Sedangkan pada nilai aset tidak lancar, Perseroan mencatatkan senilai Rp31,68 miliar, naik 6% atau setara dengan Rp1,78 miliar dibandingkan dengan tahun 2022 yaitu senilai Rp9,34 miliar. Ini terutama disebabkan karena naiknya nilai aset tetap – neto di tahun 2023.

Non-Current Assets

As for the value of non-current assets, the Company recorded Rp31.68 billion, an increase of 6% or equivalent to Rp1.78 billion compared to the previous year of Rp9.34 billion. This was mainly due to the increase in the value of fixed assets - net in 2023.

LIABILITAS

LIABILITIES

(dalam Rupiah Penuh | in full Rupiah)

Liabilitas Liabilities					
Uraian Description	2023	2022	2021	Persentase Pertumbuhan Growth Percentage	
				Persentase Percentage	Rupiah
Liabilitas Jangka Pendek Current Liabilities	31.350.314.230	19.666.519.259	44.127.065.897	59%	11.683.794.971
Liabilitas Jangka Panjang Non- Current Liabilities	5.827.456.784	5.543.835.081	4.370.610.890	5%	283.621.703
Jumlah Liabilitas Total Liabilities	37.177.780.014	25.210.354.340	48.497.676.787	47%	11.967.425.674

Liabilitas merupakan hutang yang harus dilunasi oleh Perseroan pada pihak lain di masa mendatang. Jumlah liabilitas yang dibukukan oleh Perseroan pada tahun 2023 yaitu sebesar Rp37,17 miliar, naik 47% atau setara dengan Rp11,97 miliar jika dibandingkan dengan tahun 2022 yaitu sebesar Rp25,21 miliar.

Dalam laporan keuangan, informasi liabilitas Perseroan disajikan dalam dua kelompok berdasarkan rentang waktu penyelesaiannya yaitu liabilitas jangka pendek dan liabilitas jangka panjang.

Liabilitas Jangka Pendek

Liabilitas jangka pendek Perseroan mengalami peningkatan 59% atau setara dengan Rp11,68 miliar dari Rp19,67 miliar pada tahun 2022 menjadi Rp31,35 pada tahun 2023. Hal ini disebabkan oleh adanya peningkatan nilai pinjaman bank jangka pendek.

Liabilities represent debts that must be repaid by the Company to other parties in the future. The total liabilities recorded by the Company in 2023 amounted to Rp37.17 billion, an increase of 47% or equivalent to Rp11.97 billion when compared to 2022 which amounted to Rp25.21 billion.

In the financial statements, the Company's liabilities information is presented in two groups based on the time span for settlement, namely current liabilities and non-current liabilities.

Current Liabilities

The Company's current liabilities increased by 59% or equivalent to Rp11.68 billion from Rp19.67 billion in 2022 to Rp31.35 in 2023. This was due to an increase in the value of short-term bank loans.

Liabilitas Jangka Panjang

Liabilitas jangka panjang Perseroan meningkat 5% atau setara dengan Rp286 juta, dari Rp5,54 miliar pada tahun 2022 menjadi Rp5,83 miliar pada tahun 2023. Peningkatan ini terjadi karena naiknya nilai liabilitas imbalan pascakerja.



Ekuitas

Perseroan mencatatkan nilai ekuitas pada tahun 2023 yaitu sebesar Rp111,19 miliar, mengalami penurunan 1% dari Rp112,51 miliar pada tahun 2022. Penurunan ini terutama karena saldo laba yang belum ditentukan penggunaannya pada tahun buku 2023.



LAPORAN LABA (RUGI)

Non-Current Liabilities

The Company's non-current liabilities increased by 5% or equivalent to Rp286 million, from Rp5.54 billion in 2022 to Rp5.83 billion in 2023. This increase occurred due to the increase in the value of post-employment benefit liabilities.

Equity

The Company recorded an equity value of Rp111.19 billion in 2023, a 1% decrease from Rp112.51 billion in 2022. This decrease was mainly due to unappropriated retained earnings in financial year 2023.

PROFIT AND LOSS STATEMENT

(dalam Rupiah Penuh | in full Rupiah)

Laporan Laba (Rugi) Profit and Loss Statement					
Uraian Description	2023	2022	2021	Persentase Pertumbuhan Growth Percentage	
				Persentase Percentage	Rupiah
Penjualan Sales	119.655.832.334	127.523.508.227	89.623.687.082	(6%)	(7.867.675.893)
Beban Pokok Penjualan Cost of Good Sold	82.688.849.989	89.028.806.234	54.409.202.795	(7%)	(6.339.956.245)
Laba Bruto Gross Profit	36.966.983.345	38.494.701.993	35.214.484.287	(4%)	(1.527.718.648)
Beban Usaha Operating Expenses	(32.701.055.492)	(26.771.830.881)	(14.729.917.965)	22%	(5.929.224.611)
Penghasilan (Beban) Lain-Lain Other Incomes (Expenses)	(3.134.866.401)	(2.666.983.671)	(3.870.476.899)	18%	(467.882.730)
Laba Sebelum Manfaat (Beban) Pajak Penghasilan Profit before Income Tax Benefits (Expenses)	1.131.061.452	9.055.887.441	16.614.089.423	(88%)	(7.924.825.989)
Laba Neto Net Profit	608.111.657	7.016.621.357	12.900.178.620	(91%)	(6.408.509.700)
Penghasilan (Rugi) Komprehensif Lain - Neto Other Comprehensive Income (Loss) - Net	132.804.686	(133.945.604)	68.175.143	199%	266.750.290
Total Penghasilan Komprehensif Total Comprehensive Income	740.916.343	6.882.675.753	12.968.353.763	(89%)	(6.141.759.410)
Laba Bersih per Saham (dalam Rupiah) Earnings per Share (in Rupiah)	0,36	4,87	45,95	(93%)	(5)

Perseroan mencatatkan jumlah penjualan pada tahun 2023 yaitu sebesar Rp119,66 miliar, turun 6% jika dibandingkan dengan tahun 2022. Sedangkan nilai beban usaha pada tahun 2023 mengalami kenaikan sebesar 22% menjadi Rp32,7 miliar di tahun 2023. Sehingga, Perseroan mencatatkan laba bersih di tahun 2023 yaitu Rp608,11 miliar.

Penjualan

Seperti yang telah disebutkan bahwa angka penjualan Perseroan mengalami penurunan sebesar Rp7,87 miliar dibandingkan nilai penjualan di tahun 2022. Hal ini dikarenakan tidak terdapatnya penjualan bahan kimia kepada pihak berelasi.

Beban Pokok Penjualan

Angka beban pokok penjualan di tahun 2023, turun jika dibandingkan dengan tahun sebelumnya yaitu sebesar 7% atau senilai Rp6,34 miliar menjadi Rp82,69 miliar pada 2023. Turunnya angka ini dikarenakan berkurangnya pembelian bahan baku dan jumlah biaya produksi di tahun buku 2023.

Beban Usaha

Beban usaha yaitu merupakan beban penjualan dan beban umum serta administrasi yang sama-sama meningkat. Pada tahun 2023, beban usaha Perseroan sebesar Rp32,70 miliar, meningkat 22% dari nilai tahun 2022 yaitu Rp26,77 miliar.

Laba Bersih

Perseroan mencatatkan laba usaha pada 2023 yaitu sebesar Rp608,11 miliar yang menurun hingga 91% dari Rp7,02 triliun pada 2022. Hal ini terutama dikarenakan kondisi geopolitik yang dihadapi oleh perekonomian global sehingga menimbulkan berkurangnya permintaan pasar global.

The Company recorded total sales in 2023 of Rp119.66 billion, a decrease of 6% compared to 2022. Meanwhile, the value of operating expenses in 2023 increased by 22% to Rp32.7 billion in 2023. Thus, the Company recorded a net profit in 2023 of Rp608.11 billion.

Sales

As mentioned, the Company's sales figure decreased by Rp7.87 billion compared to the sales value in 2022. This was due to the absence of chemical sales to related parties.

Cost of Goods Sold

The cost of goods sold in 2023 decreased compared to the previous year by 7% or Rp6.34 billion to Rp82.69 billion in 2023. The decrease was due to the reduction in the purchase of raw materials and total production costs in fiscal year 2023.

Operating Expenses

Operating expenses are selling expenses and general and administrative expenses which both increased. In 2023, the Company's operating expenses amounted to Rp32.70 billion, an increase of 22% from the 2022 value of Rp26.77 billion.

Net Profit

The Company recorded an operating profit of Rp608.11 billion in 2023 which decreased by 91% from Rp7.02 trillion in 2022. This was mainly due to the geopolitical conditions faced by the global economy resulting in reduced global market demand.

Penghasilan Komprehensif Lain

Total penghasilan komprehensif Perseroan setelah dikurangi jumlah penghasilan komprehensif lain-neto tercatat sebesar Rp740,92 miliar, mengalami penurunan hingga sebesar 89% dibandingkan dengan tahun sebelumnya yang sebesar Rp6,88 miliar.

Other Comprehensive Income

The Company's total comprehensive income net of other comprehensive income-net was recorded at Rp740.92 billion, a decrease of 89% compared to the previous year which amounted to Rp6.88 billion.

LAPORAN ARUS KAS

CASH FLOW STATEMENT

(dalam Rupiah Penuh | in full Rupiah)

Laporan Laba (Rugi) | Profit and Loss Statement

Uraian Description	2023	2022	2021	Persentase Pertumbuhan Growth Percentage	
				Persentase Percentage	Rupiah
Arus Kas Neto Diperoleh Dari (Digunakan untuk) Aktivitas Operasi Net Cash Flow Provided by (Used in) Operating Activities	(12.224.721.677)	(12.657.014.552)	(2.905.477.590)	3%	(432.292.875)
Arus Kas Neto Diperoleh Dari (Digunakan untuk) Aktivitas Investasi Net Cash Flow Provided by (Used for) Investing Activities	(2.452.243.500)	(19.945.812.923)	(334.626.600)	88%	17.493.569.423
Arus Kas Neto Diperoleh Dari (Digunakan untuk) Aktivitas Pendanaan Net Cash Flow Provided by (Used in) Financing Activities	(3.521.344.632)	62.230.370.992	(4.956.861.277)	(106%)	(65.751.715.624)
Kenaikan (Penurunan) Kas dan Setara Kas dan Cerukan Neto Net Increase (Decrease) in Cash and Cash Equivalents and Overdrafts	(18.198.309.809)	29.627.543.517	(8.196.965.467)	(161%)	(47.825.853.326)
Kas Dan Setara Kas dan Cerukan Pada Awal Tahun Cash and Cash Equivalents and Overdrafts at Beginning of Year	12.948.425.080	(16.679.118.437)	(8.482.152.970)	178%	29.627.543.517
Kas Dan Setara Kas dan Cerukan Pada Akhir Tahun Cash and Cash Equivalents and Overdraft at End of Year	(5.249.884.729)	12.948.425.080	(16.679.118.437)	(141%)	(18.198.309.809)

Perseroan membukukan saldo akhir kas dan setara kas pada tahun 2023 yaitu sebesar negatif Rp5,25 miliar dari Rp12,95 miliar yang tercatatkan pada tahun 2022. Sedangkan untuk nilai kas dan setara kas dan cerukan neto sebesar pada tahun 2023 tercatat sebesar negatif

The Company posted an ending balance of cash and cash equivalents in 2023 of negative Rp5.25 billion from Rp12.95 billion recorded in 2022. Meanwhile, the value of cash and cash equivalents and net overdrafts in 2023 was recorded at negative Rp18.20 billion which

Rp18,20 miliar yang mengalami penurunan hingga 161% dan sejalan dengan perlambatan arus kas neto diperoleh dari aktivitas pendanaan menjadi negatif Rp3,52 miliar.

Kas Bersih dari Aktivitas Operasi

Sedangkan nilai kas bersih yang digunakan untuk aktivitas operasi pada tahun 2023 yaitu Rp12,24 miliar menurun 3% dibandingkan dengan tahun sebelumnya. Penurunan ini terutama disebabkan oleh menurunnya pembayaran kepada pemasok, pembayaran beban operasi, dan pembayaran pajak penghasilan.

Kas Bersih dari Aktivitas Investasi

Kas bersih yang digunakan untuk aktivitas investasi Perseroan pada tahun 2023 yaitu Rp2,45 miliar, meningkat 88% dibandingkan dengan tahun 2022. Peningkatan ini terutama karena meningkatnya jumlah perolehan dan penjualan aset tetap.

Kas Bersih dari Aktivitas Pendanaan

Kas bersih yang diperoleh dari aktivitas pendanaan yang dibukukan Perseroan pada tahun 2023 yaitu senilai negatif Rp3,52 miliar yang menurun hingga 106% dibandingkan dengan tahun sebelumnya.

decreased by 161% and in line with the slowdown in net cash flows obtained from financing activities to negative Rp3.52 billion.

Net Cash from Operating Activities

Meanwhile, net cash used in operating activities in 2023 amounted to Rp12.24 billion, a decrease of 3% compared to the previous year. This decrease was mainly due to lower payments to suppliers, payment of operating expenses, and payment of income tax.

Net Cash from Investing Activities

Net cash used in investing activities in 2023 amounted to Rp2.45 billion, an increase of 88% compared to 2022. This increase was mainly due to the increase in the amount of acquisition and sale of fixed assets.

Net Cash from Financing Activities

Net cash provided by financing activities recorded by the Company in 2023 amounted to negative Rp3.52 billion which decreased by 106% compared to the previous year.

KEMAMPUAN MEMBAYAR UTANG DEBT SERVICING CAPACITY

Untuk mengetahui kemampuan Perseroan dalam membayar utang jangka pendek, yaitu dilihat dari rasio likuiditas. Sedangkan untuk menilai kemampuan Perseroan dalam membayar utang jangka panjangnya, dilihat dari rasio solvabilitas. Rasio likuiditas perusahaan yaitu rasio cakupan utang (DSCR) sedangkan Rasio Solvabilitas perusahaan, yaitu rasio utang terhadap ekuitas (DER). Rasio cakupan utang (DSCR) dihitung dengan cara membandingkan EBITDA dengan jumlah utang bank dan utang bunga yang dibayarkan Perseroan. Adapun rasio utang terhadap ekuitas (DER)

The Company's ability to pay short-term debt is indicated by its liquidity ratio. Meanwhile, the Company's ability to pay its long-term debt is indicated by its solvency ratio. A company's liquidity ratio is the debt coverage ratio (DSCR) while a company's solvency Ratio is the ratio of debt to equity (DER). The debt coverage ratio (DSCR) is calculated by comparing EBITDA with the amount of bank debt and interest payable by the Company. The debt-to-equity ratio (DER) is calculated by comparing the total liabilities of the Company with the total equity of the Company.

dihitung dengan cara membandingkan jumlah Liabilitas yang dimiliki Perseroan dengan jumlah ekuitas Perseroan.

Di tahun 2023, rasio utang terhadap ekuitas (DER) Perseroan di tahun 2023 adalah sebesar 0,33 kali. Lebih tinggi jika dibandingkan dengan tahun 2022 yang sebesar 0,22 kali. Rasio solvabilitas yang menunjukkan kemampuan Perusahaan dalam melunasi seluruh kewajibannya, baik jangka pendek maupun jangka panjang, dapat dilihat dari rasio utang terhadap ekuitas sebagai berikut:

In 2023, the Company's debt to equity ratio (DER) was 0.33 times, which was higher when compared to the year 2022 which amounted to 0.22 times. The solvency ratio which shows the Company's ability to pay off all its obligations, both short-term and long-term, can be seen from the debt-to-equity ratio as follows:

(Dalam Rupiah penuh kecuali dinyatakan lain | in full Rupiah unless stated otherwise)

Uraian Description	2023	2022	2021
Jumlah Liabilitas Total Liabilities	37.177.780.014	25.210.354.340	48.497.676.787
Jumlah Ekuitas Total Equities	111.191.330.885	112.508.642.149	42.100.716.396
Rasio Utang terhadap Ekuitas (kali) (DER) Debt to Equity Ratio (times) (DER)	0,33	0,22	1,15

STRUKTUR MODAL DAN KEBIJAKAN MANAJEMEN ATAS STRUKTUR MODAL

CAPITAL STRUCTURE AND MANAGEMENT POLICY ON CAPITAL STRUCTURE

Pada tahun 2023, komposisi struktur modal Perseroan terdiri atas liabilitas sebesar 27% dan ekuitas 81%. Komposisi tersebut mengalami perubahan dibandingkan dengan struktur modal tahun 2022 yang terdiri atas 18% liabilitas dan 82% ekuitas.

In 2023, the Company's capital structure consisted of 27% liabilities and 81% equity. This composition had changed compared to the capital structure in 2022 which consisted of 18% liabilities and 82% equity.

IKATAN MATERIAL UNTUK INVESTASI BARANG MODAL

MATERIAL COMMITMENT FOR CAPITAL GOODS INVESTMENT

Sepanjang tahun 2023, Perusahaan tidak melakukan pengikatan dengan pihak manapun terkait dengan investasi barang modal.

Throughout 2023, the Company did not make any commitment with any party related to investment in capital goods.

INFORMASI DAN FAKTA MATERIAL YANG TERJADI SETELAH TANGGAL PELAPORAN AKUNTAN

INFORMATION AND MATERIAL FACTS THAT OCCURRED AFTER THE ACCOUNTANT'S REPORTING DATE

Tidak terdapat Informasi dan fakta material yang terjadi setelah tanggal laporan akuntan pada tahun 2023.

There were no information and material facts that occurred after the date of the accountant's report in 2023.

PERBANDINGAN ANTARA TARGET DAN REALISASI DI TAHUN 2023

COMPARISON BETWEEN TARGET AND REALIZATION IN 2023

(Dalam Rupiah penuh | in full Rupiah)



Uraian Description	Target RKAP 2023 2023 RKAP Target	Pencapaian 2023 2023 Achievements	Realisasi 2023 2023 Realization
Pendapatan Revenue	130.000.000.000	119.655.832.334	92%
Beban Pokok Pendapatan Cost of Revenue	87.100.000.000	81.688.848.989	95%
Laba Kotor Gross Profit	39.000.000.000	36.966.983.345	95%
Laba Sebelum Keuangan dan Pajak Profit Before Finance and Tax	9.360.000.000	1.131.061.452	12%
Laba Bersih Net Profit	7.300.800.000	608.111.657	8%

KEBIJAKAN DIVIDEN DAN JUMLAH DIVIDEN





DIVIDEND POLICY AND AMOUNT

Seluruh saham biasa atas nama yang telah ditempatkan dan disetor penuh, termasuk saham biasa atas nama yang ditawarkan dalam Penawaran Umum, mempunyai hak yang sama dan sederajat termasuk hak atas pembagian dividen. Sesuai dengan peraturan perundang-undangan Indonesia, keputusan mengenai

All issued and fully paid ordinary shares, including the ordinary shares offered in the Public Offering, have the same and equal rights including the right to dividend distribution. In accordance with Indonesian laws and regulations, the decision on the payment of final dividends each year must be approved by



pembayaran dividen akhir setiap tahun wajib disetujui oleh pemegang saham pada Rapat Umum Pemegang Saham Tahunan setelah adanya rekomendasi dari Direksi, yang selanjutnya akan bergantung pada pendapatan, keadaan operasional dan keuangan, kondisi likuiditas, rencana belanja modal, peluang akuisisi, prospek bisnis masa depan, kepatuhan terhadap peraturan perundang-undangan yang berlaku dan faktor lain yang dianggap relevan oleh Direksi.



Perseroan dapat mengumumkan dividen final setiap tahun apabila Perseroan memiliki laba ditahan yang positif. Sebagian dari laba bersih Perseroan, sebagaimana ditentukan oleh Rapat Umum Pemegang Saham Tahunan, harus dialokasikan ke dana cadangan sampai jumlah dana cadangan tersebut mencapai setidaknya 20% dari jumlah modal disetor meskipun tidak ada jangka waktu yang ditentukan untuk mencapai tingkat pendanaan ini, kecuali ditentukan lain dalam Rapat Umum Pemegang Saham Tahunan, sisa laba bersih (setelah dikurangi alokasi dana cadangan) dapat dibagikan kepada pemegang saham sebagai nilai dividen akhir.

Anggaran Dasar Perseroan memperbolehkan pembagian dividen kas interim. Pembagian dividen kas interim dapat dilakukan apabila jumlah kekayaan bersih Perseroan tidak menjadi lebih kecil daripada jumlah modal ditempatkan dan disetor ditambah cadangan wajib sebagaimana yang dipersyaratkan dalam UU No. 40 Tahun 2007 tentang Perseroan Terbatas (UUPT). Pembagian dividen interim tidak boleh mengganggu atau menyebabkan Perseroan tidak dapat memenuhi kewajibannya pada kreditor atau mengganggu kegiatan Perseroan. Pembagian dividen interim tersebut akan ditentukan oleh Direksi setelah disetujui Dewan Komisaris. Jika pada akhir tahun keuangan Perseroan mengalami kerugian, pembagian dividen interim harus dikembalikan oleh para pemegang saham kepada Perseroan, dan Direksi bersama-sama dengan Dewan Komisaris akan bertanggung jawab secara tanggung renteng dalam hal dividen interim tidak dikembalikan ke Perseroan.

Mulai tahun buku 2022, manajemen Perseroan bermaksud membayarkan dividen tunai kepada pemegang saham Perseroan dalam jumlah sebanyak – banyaknya 30% (tiga puluh persen) atas laba bersih Perseroan setelah dikurangi penyisihan untuk cadangan wajib sebagaimana dimaksud dalam Pasal 71 Ayat (1) UUPT. Besarnya pembagian dividen akan bergantung

the shareholders at the Annual General Meeting of Shareholders following the recommendation of the Board of Directors, which will depend on the Company's earnings, operating and financial conditions, liquidity conditions, capital expenditure plans, acquisition opportunities, future business prospects, compliance with applicable laws and regulations and other factors deemed relevant by the Board of Directors.

The Company may declare a final dividend each year if it has positive retained earnings. A portion of the Company's net profit, as determined by the Annual General Meeting of Shareholders shall be allocated to a reserve fund until the amount of such reserve fund reaches at least 20% of the total paid-up capital although there is no prescribed timeframe for achieving this level of funding, unless otherwise determined at the Annual General Meeting of Shareholders, the remaining net profit (after deducting the reserve fund allocation) may be distributed to shareholders as final dividend value.

The Company's Articles of Association allow for the distribution of interim cash dividends. The distribution of interim cash dividends may be made if the Company's net assets do not become smaller than the amount of issued and paid-up capital plus mandatory reserves as required by Law No. 40 of 2007 on Limited Liability Companies (UUPT). The distribution of interim dividends must not interfere with or cause the Company to be unable to fulfill its obligations to creditors or disrupt the Company's activities. The distribution of interim dividends will be determined by the Board of Directors after being approved by the Board of Commissioners. If at the end of the financial year the Company incurs a loss, the interim dividend must be returned by the shareholders to the Company, and the Board of Directors together with the Board of Commissioners will be jointly and severally liable in the event that the interim dividend is not returned to the Company.

Starting from the financial year 2022, the Company's management intends to pay cash dividends to the Company's shareholders in the amount of 30% (thirty percent) of the Company's net profit after deducting the allowance for mandatory reserves as referred to in Article 71 Paragraph (1) of the Company Law. The amount of dividend distribution will depend on the

pada hasil kegiatan usaha dan arus kas Perseroan serta prospek usaha, kebutuhan modal kerja, belanja modal dan rencana investasi Perseroan di masa yang akan datang dan dengan memperhatikan pembatasan peraturan dan kewajiban lainnya. Apabila keputusan telah dibuat untuk membayar dividen, dividen tersebut akan dibayar dalam Rupiah. Manajemen Perseroan menyatakan bahwa tidak terdapat pembatasan-pembatasan (*negative covenant*) yang dapat merugikan hak-hak pemegang saham publik.

results of the Company's business activities and cash flows as well as business prospects, working capital requirements, capital expenditures and investment plans of the Company in the future and with due regard to regulatory restrictions and other obligations. If a decision has been made to pay dividends, such dividends will be paid in Rupiah. The Company's management stated that there are no negative covenants that may harm the rights of public shareholders.

PERUBAHAN PERATURAN YANG BERPENGARUH SIGNIFIKAN SIGNIFICANT REGULATORY CHANGES

Di sepanjang 2023, tidak terdapat perubahan perundang-undangan yang berpengaruh signifikan terhadap kinerja.

Throughout 2023, there were no changes in legislation that had a significant effect on performance.

PERUBAHAN KEBIJAKAN AKUNTANSI CHANGES IN ACCOUNTING POLICIES



Di sepanjang 2023, tidak terdapat perubahan perundang-undangan yang berpengaruh signifikan terhadap kinerja.

Throughout 2023, there were no changes in legislation that had a significant effect on performance.





PROSPEK USAHA BUSINESS OUTLOOK

Di sepanjang 2023, tidak terdapat perubahan Kebutuhan akan sektor energi, seperti minyak dan gas bumi, diproyeksikan akan mengalami peningkatan di tahun 2024. Hal ini dinyatakan oleh Departemen Energi Amerika Serikat melalui *Short-Term Energy Outlook* edisi November 2023. Selain itu, *Organization of the Petroleum Exporting Countries* atau OPEC, melalui *World*

The need for the energy sector, such as oil and gas, is projected to increase in 2024. This was stated by the United States Department of Energy through the November 2023 edition of the Short-Term Energy Outlook. In addition, the Organization of the Petroleum Exporting Countries, or OPEC, through its *World Oil Outlook 2023-2045* also projects that consumption in



Oil Outlook 2023-2045 juga memproyeksikan konsumsi pada sektor energi di tahun 2024 akan lebih besar dibandingkan dengan tahun 2023. Sejalan dengan proyeksi permintaan yang meningkat, maka terjadi pula peningkatan harga, seperti yang diproyeksikan oleh EIA (*Energy Information Administration*) untuk rata-rata harga minyak jenis BRENT akan mengalami peningkatan dari US\$84 per barel di tahun 2023, menjadi US\$93 per barel.



Perseroan dalam menghadapi peluang ini, mulai melakukan pengelolaan terhadap diversifikasi usaha yang dilakukannya, yaitu pada sektor energi. Dengan bertambahnya sektor energi ini, diiringi dengan produktifitas dari sektor kimia tekstil, Perseroan optimis dapat meningkatkan nilai penjualan pada tahun 2024 dan tahun-tahun berikutnya. Selain itu, untuk dapat menopang target kinerja keuangan secara berkelanjutan di tahun-tahun berikutnya, Perseroan juga sedang mempersiapkan untuk diversifikasi bisnis pada sektor agro kimia yaitu sebagai produsen bahan baku pestisida dan herbisida. Sejalan dengan strategi perluasan usaha ini, maka Perseroan juga tengah merencanakan untuk beberapa langkah lanjutan yaitu seperti mengupayakan akuisis pabrik dan pengaktifan kembali beberapa sumur minyak yang telah dimiliki oleh Perseroan untuk dapat memenuhi target produksi terhadap kinerja.

the energy sector in 2024 will be greater than in 2023. In line with the projected increase in demand, there will also be an increase in prices, as projected by the EIA (Energy Information Administration) for the average price of BRENT type oil will increase from US\$84 per barrel in 2023, to US\$93 per barrel.

In observing this opportunity, the Company began to manage the diversification of its business, namely in the energy sector. With the increase in the energy sector, along with the productivity of the textile chemical sector, the Company is optimistic that it can increase sales value in 2024 and subsequent years. In addition, to be able to sustainably support the financial performance target in the following years, the Company is also preparing to diversify its business in the agro-chemical sector, namely as a producer of pesticide and herbicide raw materials. In line with this business expansion strategy, the Company is also planning for several further steps such as seeking plant acquisitions and reactivating several oil wells owned by the Company to meet production targets.

Halaman ini sengaja dikosongkan
This page intentionally left blank





TATA KELOLA PERUSAHAAN

CORPORATE GOVERNANCE

05

PRINSIP DAN PENERAPAN GCG

GCG PRINCIPLES AND IMPLEMENTATION



Perseroan berkomitmen untuk menerapkan prinsip-prinsip tata keola perusahaan yang baik (*Good Corporate Governance/GCG*) pada keseluruhan kegiatan usaha. Penerapan GCG yang tepat bertujuan untuk menciptakan proses dan aktivitas bisnis yang sehat dan sesuai dengan peraturan perundangan yang berlaku. Perseroan meyakini bahwa melalui pelaksanaan GCG di dalam lingkungan usaha, mampu menghasilkan keberlanjutan usaha serta meningkatkan nilai bagi para pemegang saham. Agar mampu selalu beradaptasi dengan perkembangan dunia usaha, Perseroan secara berkala melakukan evaluasi dan menyesuaikan kebijakan GCG sehingga dapat selalu dijalankan dengan tepat di segala unit bisnis.

Dalam melaksanakan tata kelola perusahaan, Perseroan menerapkan prinsip-prinsip GCG, yaitu Transparansi, Akuntabilitas, Pertanggungjawaban, Kemandirian, dan Kewajaran.

a. Transparansi

Perseroan menerapkan prinsip transparansi/keterbukaan yaitu dalam melaksanakan proses pengambilan keputusan dan keterbukaan dalam mengungkapkan informasi material dan relevan mengenai perusahaan.

b. Akuntabilitas

Perseroan telah menetapkan tugas, fungsi, dan tanggung jawab secara jelas bagi tiap-tiap organ yang ada dalam Perseroan. Setiap organ dan jajaran di dalamnya, memiliki kompetensi terhadap tugas dan tanggung jawab sehingga sasaran dan target usaha Perseroan dapat tercapai.

c. Pertanggungjawaban

Perseroan dalam menjalankan keseluruhan proses dan aktivitas usaha, senantiasa patuh terhadap ketentuan dan peraturan dan perundangan yang berlaku.

d. Kemandirian

Pengelolaan Perseroan dan proses segala pengambilan keputusan, dilakukan secara profesional tanpa benturan kepentingan dan pengaruh/tekanan dari pihak manapun yang tidak

The Company is committed to implementing the principles of good corporate governance (GCG) in all business activities. The proper implementation of GCG aims to create healthy business processes and activities in accordance with prevailing laws and regulations. The Company believes that through the implementation of GCG in the business environment, it is able to generate business sustainability and increase value for shareholders. In order to be able to always adapt to the development of the business world, the Company regularly evaluates and adjusts GCG policies so that they can always be carried out properly in all business units.

In implementing corporate governance, the Company applies GCG principles, namely Transparency, Accountability, Responsibility, Independence, and Fairness.

a. Transparency

The Company applies the principle of transparency/openness, namely in carrying out the decision-making process and openness in disclosing material and relevant information about the company.

b. Accountability

The Company has established clear duties, functions and responsibilities for each organ in the Company. Each organ and its ranks have competence in their duties and responsibilities so that the Company's business goals and targets can be achieved.

c. Accountability

In carrying out all business processes and activities, the Company always complies with the prevailing rules and regulations.

d. Independence

The management of the Company and all decision-making processes are carried out professionally without conflict of interest and influence/pressure from any party that is not in accordance with laws

sesuai dengan peraturan perundang-undangan dan prinsip-prinsip korporasi yang sehat.

e. Kewajaran

Perseroan senantiasa memperhatikan seluruh kepentingan dari segenap *stakeholders* berdasarkan asas kesetaraan dan kewajaran berdasarkan perjanjian Anggaran Dasar dan peraturan perundang-undangan.

and regulations and sound corporate principles.

e. Fairness

The Company always pays attention to the interests of all stakeholders based on the principles of equality and fairness in accordance with the Articles of Association and laws and regulations.

RAPAT UMUM PEMEGANG SAHAM GENERAL MEETING OF SHAREHOLDERS

Menurut UU No. 40 Tahun 2007 tentang Perseroan Terbatas, Rapat Umum Pemegang Saham (RUPS) adalah organ tertinggi di dalam perusahaan, dan mempunyai hak dan wewenang yang tidak dimiliki Dewan Komisaris dan Direksi. Pelaksanaan RUPS merupakan sarana bagi pemegang saham, Dewan Komisaris, dan Direksi untuk mengambil keputusan yang penting sesuai dengan Anggaran Dasar dan peraturan perundang-undangan.

Di sepanjang tahun 2023, Perseroan telah melakukan 1 kali RUPS Tahunan, yaitu pada tanggal 29 Mei 2023 bertempat di Ruang Meeting Simbarkencana Lantai-2, Hotel Harper Purwakarta, Jawa Barat. Rincian agenda dan keputusan RUPS Tahunan dijelaskan sebagai berikut :

According to Law No. 40 of 2007 on Limited Liability Companies, the General Meeting of Shareholders (GMS) is the highest organ in the company, and has rights and authorities that are not owned by the Board of Commissioners and Directors. The GMS is a means for shareholders, the Board of Commissioners and the Board of Directors to make important decisions in accordance with the Articles of Association and laws and regulations.

In 2023, the Company conducted 1 Annual GMS, namely on May 29, 2023 at Simbarkencana Meeting Room, 2nd Floor, Harper Purwakarta Hotel, West Java. Details of the agenda and resolutions of the AGM are described below:

Agenda Agenda	Keputusan Resolution
<p>Persetujuan atas Laporan Tahunan dan Pengesahan Laporan Keuangan Perseroan untuk tahun buku yang berakhir pada tanggal 31 Desember 2022.</p> <p>Approval of the Annual Report and Ratification of the Company's Financial Statements for the financial year ended December 31, 2022.</p>	<p>Menyetujui dan mengesahkan Laporan Tahunan Perseroan Tahun Buku 2022, termasuk laporan pengawasan dewan komisaris perseroan tahun buku 2022.</p> <p>Approved and ratified the Company's Annual Report for the financial year 2022, including the supervisory report of the Company's Board of Commissioners for the financial year 2022.</p>

Agenda | Agenda

Keputusan | Resolution

Penetapan Penggunaan laba bersih Perseroan untuk tahun buku yang berakhir pada tanggal 31 Desember 2022.

Determination on the use of the Company's net profit for the financial year ending December 31, 2022.

Laba Usaha adalah sebesar Rp. 6.882.621.357,- 30 % dibagikan menjadi Dividen Tunai , Dividen per saham : Rp.1,21 (satu koma dua puluh satu rupiah).

Operating Profit amounted to Rp. 6,882,621,357, - 30% was distributed as Cash Dividend, Dividend per share: Rp.1.21 (one point twenty one rupiah).

Penunjukan Kantor Akuntan Publik untuk Tahun Buku 2023.

Appointment of Public Accountant Firm for the Financial Year 2023.

Perseroan akan memberikan wewenang kepada Dewan Komisaris dan Direksi untuk menunjuk Akuntan Publik/ Kantor Akuntan Publik untuk mengaudit Laporan Keuangan Perseroan untuk Tahun Buku 2023. Jika ada perubahan atau pemutusan KAP selanjutnya tetap memberikan wewenang kepada Dewan Komisaris dan Direksi untuk pemilihan auditor yang baru.

The Company authorized the Board of Commissioners and Directors to appoint a Public Accountant / Public Accounting Firm to audit the Company's Financial Statements for the Financial Year 2023. In the event of a change or termination of the Public Accountant / Public Accounting Firm, the Company would still authorize the Board of Commissioners and Directors to select a new auditor.

Penambahan Bidang Usaha pada Anggaran Dasar Perseroan.

Addition of Line of Business to the Company's Articles of Association.

Perseroan akan melakukan diversifikasi bisnis pada bidang *Agrochemical* dan *Energy Industry*. Oleh karena itu, Perseroan perlu menambahkan Klasifikasi Baku Lapangan Usaha Indonesia (KBLI) 2020 sebagai berikut :

- 20111 : Industri Kimia Dasar Anorganik Klor Dan Alkali
- 20112 : Industri Kimia Dasar Anorganik Gas Industri
- 20114 : Industri Kimia Dasar Anorganik Lainnya
- 20115 : Industri Kimia Dasar Organik Yang Bersumber Dari Hasil Pertanian
- 20116 : Industri Kimia Dasar Organik Untuk Bahan Baku Zat Warna Dan Pigmen, Zat Warna Dan Pigmen
- 20117 : Industri Kimia Dasar Organik Yang Bersumber Dari Minyak Bumi, Gas Alam Dan Batu Bara
- 20118 : Industri Kimia Dasar Organik Yang Menghasilkan Bahan Kimia Khusus
- 20119 : Industri Kimia Dasar Organik Lainnya
- 20211 : Industri Bahan Baku Pemberantas Hama (Bahan Aktif)
- 20212 : Industri Pemberantas Hama (Formulasi)
- 20213 : Industri Zat Pengatur Tumbuh
- 09100 : Aktivitas Penunjang Pertambangan Minyak Bumi Dan Gas Alam

The Company diversified its business into Agrochemical and Energy Industry. Therefore, the Company needed to add the Indonesian Standard Industrial Classification (KBLI) 2020 as follows:

- 20111: Chlorine and Alkali Basic Inorganic Chemical Industry
- 20112: Basic Inorganic Chemical Industry Industrial Gas
- 20114: Other Basic Inorganic Chemical Industry
- 20115: Organic Basic Chemical Industry Sourced from Agricultural Products

Agenda | Agenda

Keputusan | Resolution

20116: Basic Organic Chemical Industry for Raw Materials of Dyestuffs and Pigments, Dyestuffs and Pigments
20117: Basic Organic Chemical Industry Sourced from Petroleum, Natural Gas and Coal
20118: Organic Basic Chemical Industry Producing Specialty Chemicals
20119: Other Basic Organic Chemical Industry
20211: Pest Control Raw Materials Industry (Active Ingredients)
20212: Pest Control Industry (Formulations)
20213: Growth Regulators Industry
09100: Petroleum and Natural Gas Mining Support Activities

Pengangkatan Direksi Perseroan.
Appointment of Directors.

1. Mengangkat Sdr Wenty Akbar Rasjid selaku Direktur terhitung efektif sejak penutupan Rapat Umum Pemegang Saham (RUPS).
 2. Memberikan kuasa dan wewenang kepada direksi perseroan dengan Hak Substitusi untuk melakukan segala tindakan yang diperlukan berkaitan dengan keputusan Mata Acara Rapat ini, termasuk untuk menyatakan dalam Akta Notaris tersendiri sebagian dan/ atau seluruh keputusan Rapat. Serta memberitahukan perubahan Direksi Perseroan kepada Kementerian Hukum dan Hak Asasi Manusia Republik Indonesia serta mendaftarkan kepada instansi yang berwenang, sesuai dengan ketentuan dan peraturan perundang-undangan yg berlaku.
1. Appointed Mr. Wenty Akbar Rasjid as Director effective as of the closing of the General Meeting of Shareholders (GMS).
 2. Granted power and authority to the Board of Directors of the Company with the Right of Substitution to take all necessary actions related to the resolutions of this Agenda, including to state in a separate Notarial Deed part and/or all of the resolutions of the Meeting. as well as notifying changes in the Board of Directors of the Company to the Ministry of Law and Human Rights of the Republic of Indonesia and registering with the competent authorities, in accordance with applicable laws and regulations.

Persetujuan atas Laporan Tahunan dan Pengesahan Laporan Keuangan Perseroan untuk tahun buku yang berakhir pada tanggal 31 Desember 2022.

Approval of the Annual Report and Ratification of the Company's Financial Statements for the financial year ended December 31, 2022.

Menyetujui dan mengesahkan Laporan Tahunan Perseroan Tahun Buku 2022, termasuk laporan pengawasan dewan komisaris perseroan tahun buku 2022.

Approved and ratified the Company's Annual Report for the financial year 2022, including the supervisory report of the Company's Board of Commissioners for the financial year 2022.

DEWAN KOMISARIS BOARD OF COMMISSIONERS



Dewan Komisaris adalah salah satu organ di dalam Perseroan yang memiliki tanggung jawab secara kolektif dan memiliki tugas utama dalam mengawasi jalannya pengelolaan Perseroan oleh Direksi. Dalam menjalankan tugas dan tanggung jawabnya, Dewan Komisaris dapat memberikan nasihat atau rekomendasi kepada Direksi dalam menjalankan kegiatan usaha serta memastikan arah pengelolaan Perseroan agar sesuai dengan maksud dan tujuan yang ditetapkan. Dewan Komisaris juga memiliki tugas untuk melakukan pemantauan terhadap efektivitas praktik GCG, pelaksanaan audit dan manajemen risiko serta pemantauan atas pelaksanaan sistem nominasi dan remunerasi yang diterapkan Perseroan.

Susunan Dewan Komisaris

Per 31 Desember 2023, susunan Dewan Komisaris Perseroan adalah sebagai berikut.

The Board of Commissioners is one of the organs in the Company that has collective responsibility and has the main task of overseeing the management of the Company by the Board of Directors. In carrying out its duties and responsibilities, the Board of Commissioners can provide advice or recommendations to the Board of Directors in carrying out business activities and ensuring the direction of the Company's management in accordance with the stated goals and objectives. The Board of Commissioners also has the duty to monitor the effectiveness of GCG practices, the implementation of audit and risk management as well as monitoring the implementation of the nomination and remuneration system implemented by the Company.

Board of Commissioners Composition

As of December 31, 2023, the composition of the Company's Board of Commissioners is as follows.

Nama Name	Jabatan Position	Dasar Pengangkatan Basis of Appointment	Periode Term of Office
Ir. Wim Zulkarnaen	Komisaris Utama President Commissioner	Akta No. 99 Tanggal 17 Sept 2020 Deed No. 99 Dated Sept 17, 2020	10 tahun 10 years
Eko Muljono Suprpto	Komisaris Commissioner	Akta No. 99 Tanggal 17 Sept 2020 Deed No. 99 Dated Sept 17, 2020	10 tahun 10 years
Eko Pratikto	Komisaris Independen Independent Commissioner	Akta No. 20 Tanggal 8 Februari 2022 Deed No. 20 Dated February 8, 2022	2 tahun 2 years

Tugas, Tanggung Jawab, Serta Hak dan Wewenang

Perseroan memiliki seorang Komisaris Utama, seorang Komisaris, dan seorang Komisaris Independen. Dewan Komisaris bertugas melakukan pengawasan dan bertanggung jawab atas pengawasan terhadap kebijakan pengurusan, jalannya pengurusan pada umumnya, baik mengenai Perseroan maupun usaha Perseroan, dan memberi nasihat pada Direksi.

Duties, Responsibilities, Rights and Authorities

The Company has a President Commissioner, a Commissioner, and an Independent Commissioner. The Board of Commissioners is tasked with supervising and is responsible for supervising management policies, the course of management in general, both regarding the Company and the Company's business, and advising the Board of Directors.

Dewan Komisaris dalam melaksanakan tugas di sepanjang tahun 2023 meliputi :

1. Melakukan pengawasan terhadap kebijakan pengurusan, jalannya pengurusan pada umumnya, baik mengenai Perseroan maupun usaha Perseroan, dan melakukan pemberian nasihat atau arahan kepada Direksi.
2. Melakukan rapat untuk pembentukan komite-komite yang membantu pelaksanaan tugas dan tanggung jawab Direksi

Independensi Dewan Komisaris

Dewan Komisaris dalam menjalankan tugas dan tanggung jawabnya, bertindak secara profesional dan mandiri demi kepentingan Perseroan. Secara keseluruhan dengan mengacu kepada Anggaran Dasar dan peraturan perundang-undangan yang berlaku. Oleh karena itu, Dewan Komisaris menghindari adanya benturan kepentingan dalam bentuk hubungan keuangan maupun hubungan keluarga dengan sesama anggota Dewan Komisaris, Direksi, Pemegang saham pengendali maupun pihak eksternal yang memiliki hubungan bisnis dengan perusahaan sehingga dapat menjamin independensi Dewan Komisaris dalam menjalankan tugasnya.

Laporan Pelaksanaan Tugas dan Penilaian Komite di Bawah Dewan Komisaris

Dewan Komisaris telah melakukan tugas pengawasan, pengkajian, serta pemberian saran dan persetujuan terhadap Laporan Tahunan, Rencana Kerja, dan Rencana Bisnis yang disampaikan oleh Direksi. Komite di bawah Dewan Komisaris dinilai dalam rangka peningkatan kualitas pelaksanaan tugas organ pendukung Dewan Komisaris. Kinerja komite-komite yang berada langsung di bawah Dewan Komisaris, telah melaksanakan tugas dan tanggung jawabnya dengan baik serta mendukung peningkatan kinerja yang lebih baik lagi di masa mendatang.

In 2023, the Board of Commissioners carried out its duties as follows:

1. Supervised the management policy, the course of management in general, both regarding the Company and the Company's business, and provided advice or direction to the Board of Directors.
2. Conducted meetings for the establishment of committees that assist the implementation of the duties and responsibilities of the Board of Directors.

Independence of Board of Commissioners

In carrying out its duties and responsibilities, the Board of Commissioners acts professionally and independently for the benefit of the Company as a whole by referring to the Articles of Association and prevailing laws and regulations. Therefore, the Board of Commissioners avoids any conflict of interest in the form of financial or family relationships with fellow members of the Board of Commissioners, Board of Directors, controlling shareholders or external parties who have business relationships with the company so as to ensure the independence of the Board of Commissioners in carrying out its duties.

Activity Report and Assessment of Committees under Board of Commissioners

The Board of Commissioners has performed its duties of supervision, review, and provision of advice and approval on the Annual Report, Work Plan, and Business Plan submitted by the Board of Directors. Committees under the Board of Commissioners were assessed in order to improve the quality of the implementation of the duties of the supporting organs of the Board of Commissioners. The committees directly under the Board of Commissioners carried out their duties and responsibilities satisfactorily and supported the improvement of even better performance in the future.

DIREKSI

BOARD OF DIRECTORS



Direksi adalah organ di dalam Perseroan yang memiliki peran, tanggung jawab, dan kewenangan untuk melakukan pengelolaan perusahaan serta menerapkan GCG pada seluruh tingkatan atau jenjang organisasi. Komposisi Direksi disesuaikan dengan kebutuhan Perseroan, dengan ketentuan paling sedikit dua orang anggota Direksi, seorang diantaranya diangkat sebagai Direktur Utama. Pengangkatan dan pemberhentian Direksi mengacu pada Anggaran Dasar Perusahaan dan ketentuan perundang-undangan yang berlaku.

The Board of Directors is an organ within the Company that has the role, responsibility and authority to manage the company and implement GCG at all levels of the organization. The composition of the Board of Directors is adjusted to the needs of the Company, provided that at least two members of the Board of Directors, one of whom is appointed as President Director. The appointment and dismissal of the Board of Directors refers to the Company's Articles of Association and applicable laws and regulations.



Susunan dan Komposisi Direksi

Hingga 31 Desember 2023, susunan Direksi Perseroan adalah sebagai berikut: adalah sebagai berikut:

Board of Directors Composition

Until December 31, 2023, the composition of the Company's Board of Directors is as follows:

Nama Name	Jabatan Position	Dasar Pengangkatan Basis of Appointment	Periode Term of Office
Kwee Sutrimo	Direktur Utama President Director	Akta No. 99 Tanggal 17 Sept 2020 Deed No. 99 Dated Sept 17, 2020	10 tahun 10 years
Tony Widjaja	Direktur Director	Akta No. 20 Tanggal 8 Februari 2022 Deed No. 20 Dated February 8, 2022	5 tahun 5 years
Lusi	Direktur Director	Akta No. 20 Tanggal 8 Februari 2022 Deed No. 20 Dated February 8, 2022	5 tahun 5 years
Wenty Akbar Rasjid	Direktur Director	Akta No. 6654 Tanggal 29 Mei 2023 Deed No. 6654 Dated May 29, 2023	5 tahun 5 years

Tugas dan Wewenang

Tugas dan Wewenang Direksi PT ChemStar Indonesia Tbk, sesuai dengan POJK No. 33 Tahun 2014, yaitu :

1. Menjalankan dan bertanggung jawab atas pengurusan Perseroan atau Perusahaan Publik untuk kepentingan Perseroan atau Perusahaan Publik sesuai dengan maksud dan tujuan Perseroan atau Perusahaan Publik yang ditetapkan dalam anggaran dasar;

Duties and Authorities

Duties and Authorities of the Board of Directors of PT ChemStar Indonesia Tbk, in accordance with POJK No. 33 of 2014 include:

1. Carrying out and being responsible for the management of the Company or Public Company for the interests of the Company or Public Company in accordance with the purposes and objectives of the Company or Public Company as set out in the articles of association;

2. Menyelenggarakan RUPS tahunan dan RUPS lainnya sebagaimana diatur dalam peraturan perundang-undangan dan anggaran dasar; dan
3. Melakukan evaluasi terhadap kinerja komite setiap akhir tahun buku.

2. Organizing annual GMS and other GMS as stipulated in laws and regulations and articles of association; and
3. Evaluating the performance of the committee at the end of each financial year.

Adapun ruang lingkup pekerjaan masing – masing Direksi Perseroan adalah sebagai berikut:

The scope of work of each Director of the Company is as follows:

1. Direktur Utama yaitu Kwee Sutrimo, bertanggung jawab dalam ruang lingkup pekerjaan mengendalikan jalan dan arah dari Perseroan secara keseluruhan terutama dari sisi bisnis dan pengembangan Perseroan ke depan, tentunya dengan delegasi dan pengawasan tugas kepada para direktur lainnya secara langsung maupun secara tidak langsung, kepada fungsi-fungsi manajerial, dan supervisor di bawahnya.
2. Direktur yaitu Tony Widjaja, memiliki lingkup pekerjaan tanggung jawab utama dalam ruang lingkup keuangan Perseroan yang mencakup tanggung jawab dalam menjalankan dan memastikan fungsi-fungsi keuangan dan akuntansi Perseroan berjalan dengan baik sesuai dengan standar dan ketentuan yang berlaku.
3. Direktur yaitu Lusi, memiliki tanggung jawab utama sebagai direktur yang membawahi bidang pemasaran, yaitu mencakup tanggung jawab dalam memastikan fungsi dan kegiatan pemasaran Perseroan berjalan dan tepat sasaran untuk menunjang kegiatan usaha Perseroan.
4. Direktur yaitu Wenty Akbar Rasjid, memiliki tanggung jawab utama sebagai direktur yang membawahi Divisi Energy, yaitu memastikan fungsi dan kegiatan pada Divisi Energy berjalan dengan Tepat dan Lancar.

1. The President Director, Kwee Sutrimo, is responsible for the scope of work of controlling the course and direction of the Company as a whole, especially in terms of business and future development of the Company, of course with the delegation and supervision of duties to other directors directly or indirectly, to managerial functions, and supervisors under him.
2. The Director, Tony Widjaja, has the main scope of responsibility in the financial scope of the Company which includes responsibility for running and ensuring that the Company's financial and accounting functions run properly in accordance with applicable standards and regulations.
3. The Director, Lusi, has the main responsibility as director in charge of marketing, which includes responsibility for ensuring that the Company's marketing functions and activities are running and on target to support the Company's business activities.
4. The Director, Wenty Akbar Rasjid, has the main responsibility as director in charge of the Energy Division, which is to ensure that the functions and activities in the Energy Division run properly and smoothly.

RAPAT GABUNGAN DEWAN KOMISARIS DAN DIREKSI

JOINT MEETINGS OF BOARD OF COMMISSIONERS AND DIRECTORS



Dewan Komisaris dan Direksi mengadakan Rapat Gabungan Dewan Komisaris-Direksi sebagai bentuk koordinasi dalam membahas kinerja Perusahaan, hal penting, strategis Perusahaan, dan masalah yang tengah dihadapi Perseroan.



Rapat Gabungan dihadiri oleh Anggota Dewan Komisaris, Anggota Direksi, Sekretaris Dewan Komisaris, Sekretaris Perusahaan atau pejabat lain yang ditugaskan oleh Komisaris Utama/ Direktur Utama. Di sepanjang tahun 2023, rapat gabungan ini dilakukan sebanyak satu kali dengan tingkat kehadiran masing-masing anggota sebesar 100%.



The Board of Commissioners and the Board of Directors hold Joint Meetings of the Board of Commissioners-Directors as a form of coordination in discussing the Company's performance, important, strategic matters of the Company, and issues that are being faced by the Company.

Joint Meetings are attended by Members of the Board of Commissioners, Members of the Board of Directors, Secretary of the Board of Commissioners, Corporate Secretary or other officials assigned by the President Commissioner/President Director. In 2023, this joint meeting was held once with an attendance rate of 100% for each member.

KEBIJAKAN REMUNERASI DEWAN KOMISARIS DAN DIREKSI

REMUNERATION POLICY OF BOARD OF COMMISSIONERS AND DIRECTORS

Kebijakan dan besaran remunerasi bagi Dewan Komisaris dan Direksi dibahas bersama dengan Pemegang Saham dalam Rapat Umum Pemegang Saham dengan memperhatikan hasil kajian oleh Perseroan. Penetapan remunerasi mempertimbangkan beberapa aspek, antara lain :

- Kinerja Perseroan;
- Beban tugas dan tanggung jawab;
- Prestasi kerja;
- Kesesuaian dengan tingkat remunerasi eksekutif pada industri sejenis;
- Pertimbangan sasaran dan strategi jangka panjang yang telah disusun oleh Perseroan.

Keputusan RUPS terhadap remunerasi Direksi dan Dewan Komisaris dianggap sah apabila diambil sesuai dengan ketentuan dalam Undang-Undang tentang Perseroan Terbatas dan atau Anggaran Dasar

The policy and amount of remuneration for the Board of Commissioners and the Board of Directors are discussed together with the Shareholders at the General Meeting of Shareholders by taking into account the results of the study by the Company. The determination of remuneration considers several aspects, among others:

- Company Performance;
- Duties and responsibilities;
- Work performance;
- Compatibility with executive remuneration levels in similar industries;
- Consideration of the Company's long-term goals and strategies.

GMS resolutions on the remuneration of the Board of Directors and Board of Commissioners are considered valid if taken in accordance with the provisions in the Law on Limited Liability Companies and or the company's

perusahaan. Komponen penghasilan Dewan Komisaris dan Direksi terdiri dari: Imbalan atas kinerja, Tunjangan dan fasilitas.

Articles of Association. The components of the Board of Commissioners and Board of Directors' income consist of: Rewards for performance, allowances and facilities.

KOMITE AUDIT AUDIT COMMITTEE

Komite Audit di dalam Perseroan memiliki tugas dan fungsi untuk membantu Dewan Komisaris dalam melakukan pengawasan atas pelaksanaan fungsi Direksi dalam pengelolaan Perseroan sesuai dengan prinsip-prinsip Tata Kelola Perusahaan yang Baik. Anggota Komite Audit diangkat dan diberhentikan oleh Dewan Komisaris dan dilaporkan dengan RUPS.

The Audit Committee in the Company has duties and functions to assist the Board of Commissioners in supervising the implementation of the functions of the Board of Directors in managing the Company in accordance with the principles of Good Corporate Governance. Members of the Audit Committee are appointed and dismissed by the Board of Commissioners and reported to the GMS.

Susunan Keanggotaan Komite Audit

Komite Audit Perseroan terdiri dari 1 (satu) orang Ketua Komite dari anggota Komisaris, yaitu Komisaris Independen dan 2 (dua) orang anggota Komite yang berasal dari pihak independen sebagai berikut:

Audit Committee Composition

The Company's Audit Committee consists of 1 (one) Committee Head from the Board of Commissioners, namely Independent Commissioner and 2 (two) Committee members from independent parties as follows:

Nama Name	Jabatan Position	Dasar Pengangkatan Basis of Appointment
Eko Pratikto	Ketua Komite Audit Audit Committee Chairperson	Surat Keputusan Dewan Komisaris Perseroan No. 007/CORSEC/FEB/2022 tanggal 10 Februari 2022 Decree of Board of Commissioners No. 007/CORSEC/FEB/2022 dated February 10, 2022
Anton Hilman	Anggota Komite Audit Audit Committee Member	Surat Keputusan Dewan Komisaris Perseroan No. 007/CORSEC/FEB/2022 tanggal 10 Februari 2022 Decree of Board of Commissioners No. 007/CORSEC/FEB/2022 dated February 10, 2022
Bobby Mandala Putra	Anggota Komite Audit Audit Committee Member	Surat Keputusan Dewan Komisaris Perseroan No. 007/CORSEC/FEB/2022 tanggal 10 Februari 2022 Decree of Board of Commissioners No. 007/CORSEC/FEB/2022 dated February 10, 2022

Profil Komite Audit | Audit Committee Profile

Eko Pratikto

Ketua Komite Audit
Head of Audit Committee

Profil Bapak Eko Pratikto bisa dilihat pada profil Komisaris Independen.

Mr. Eko Pratikto's profile is available in the Independent Commissioner profile.

Anton Hilman

Anggota Komite Audit
Audit Committee Member

Warga Negara Indonesia, berdomisili di Jakarta Barat. Lahir di Jakarta, 3 Agustus 1976. Saat ini berusia 46 tahun. Beliau meraih gelar Magister Manajemen di Universitas Trisakti pada tahun 2011. Dalam perjalanan karirnya, beliau juga menjadi *Accounting* di PT Sendika Perkasa Megautama sejak 2018 serta pernah menjadi *Accounting Manager* di AB Capital Asset Management pada tahun 2014-2018, *Accounting Staff* di AB Capital Asset Management pada tahun 2008-2014, *Accounting Staff* di PT TAXI CAB pada tahun 2005-2008, *Accounting Staff* di PT B – Funds pada tahun 2003-2005, *Accounting Staff* di PT BSK pada tahun 2003, dan *Junior Auditor* di HTM pada tahun 2000.

Indonesian citizen, domiciled in West Jakarta. Born in Jakarta, August 3, 1976. Currently 46 years old. He earned his Master of Management degree at Trisakti University in 2011. In the course of his career, he was an Accounting at PT Sendika Perkasa Megautama in 2018 and was an Accounting Manager at AB Capital Asset Management in 2014-2018, Accounting Staff at AB Capital Asset Management in 2008-2014, Accounting Staff at PT TAXI CAB in 2005-2008, Accounting Staff at PT B - Funds in 2003-2005, Accounting Staff at PT BSK in 2003, and Junior Auditor at HTM in 2000.

Bobby Mandala Putra

Anggota Komite Audit
Audit Committee Member

Warga Negara Indonesia, berdomisili di Depok. Lahir di Sidoarjo, 20 Desember 1987. Saat ini berusia 35 tahun. Beliau meraih gelar MBA di Institut Teknologi Bandung pada tahun 2021. Dalam perjalanan karirnya, beliau juga menjabat sebagai *Accounting, Finance and Investment Strategy VP* di PT Hotel Indonesia Properti sejak 2021 serta pernah menjadi Plt Direktur Utama di PT Hotel Indonesia Properti pada tahun 2021, *Senior Manager Financial Statement* di PT Garuda Indonesia (PERSERO) Tbk pada tahun 2019-2021, *Manager Consolidated Financial Statement* di PT Garuda Indonesia (PERSERO) Tbk pada tahun 2016-2019, dan *Audit for Financial Statement* di Ernst and Young pada tahun 2010-2012.

Indonesian citizen, domiciled in Depok. Born in Sidoarjo, December 20, 1987. Currently 35 years old. He earned his MBA at the Bandung Institute of Technology in 2021. In the course of his career, he also served as Accounting, Finance and Investment Strategy VP at PT Hotel Indonesia Properti since 2021 and was Acting President Director at PT Hotel Indonesia Properti in 2021, Senior Manager Financial Statement at PT Garuda Indonesia (PERSERO) Tbk in 2019-2021, Manager Consolidated Financial Statement at PT Garuda Indonesia (PERSERO) Tbk in 2016-2019, and Audit for Financial Statement at Ernst and Young in 2010-2012.

Independensi Komite Audit

Seluruh anggota Komite Audit memegang teguh komitmen dan memiliki integritas yang tinggi, serta dengan kemampuan dan keahlian yang diperlukan di bidangnya, untuk mendukung terselenggaranya tata kelola perusahaan yang baik. Seluruh anggota Komite Audit juga telah memenuhi kriteria independensi dan tidak dapat dipengaruhi oleh pihak manapun dalam melaksanakan tugas dan tanggung jawabnya.

Pedoman Kerja Komite Audit

Komite Audit dalam menjalankan fungsi dan tugasnya, berdasarkan pada Surat Keputusan Dewan Komisaris Perseroan No. 007/CORSEC/FEB/2022 tanggal 10 Februari 2022 serta dilengkapi dengan Piagam Komite yang di dalamnya memuat uraian tugas secara jelas.

Tugas Komite Audit

Komite Audit memiliki tugas sebagai berikut:

1. Membuat rencana kegiatan tahunan yang disetujui oleh Dewan Komisaris Perseroan;
2. Melakukan penelaahan atas informasi keuangan yang akan dikeluarkan Perseroan seperti laporan keuangan, proyeksi, dan informasi keuangan lainnya;
3. Melakukan penelaahan atas ketaatan Perseroan terhadap peraturan perundang-undangan yang berhubungan dengan kegiatan Perseroan;
4. Melakukan penelaahan/penilaian atas pelaksanaan pemeriksaan oleh auditor internal dan mengawasi pelaksanaan tindak lanjut oleh Direksi Perseroan atas semua temuan auditor internal;
5. Melakukan penelaahan dan melaporkan kepada Dewan Komisaris Perseroan atas pengaduan yang berkaitan dengan Perseroan;
6. Menjaga kerahasiaan dengan Akuntan Publik atas data dan informasi Perseroan;
7. Mengawasi hubungan dengan Akuntan Publik dan mengadakan rapat/pembahasan dengan Akuntan Publik;
8. Membuat, mengkaji, dan memperbaharui pedoman Komite Audit bila perlu;

Independence of Audit Committee

All members of the Audit Committee are committed and have high integrity, as well as the necessary skills and expertise in their fields, to support the implementation of good corporate governance. All members of the Audit Committee have also met the independence criteria and cannot be influenced by any party in carrying out their duties and responsibilities.

Audit Committee Guidelines

In carrying out its functions and duties, the Audit Committee refers to the Decree of the Company's Board of Commissioners No. 007/CORSEC/FEB/2022 dated February 10, 2022 and is equipped with a Committee Charter which contains clear job descriptions.

Audit Committee Duties

The Audit Committee has the following duties:

1. Preparing an annual activity plan approved by the Board of Commissioners;
2. Reviewing financial information that will be issued by the Company such as financial statements, projections, and other financial information;
3. Reviewing the Company's compliance with laws and regulations related to the Company's activities;
4. Reviewing/assessing the implementation of the audit by the internal auditor and overseeing the implementation of follow-up by the Board of Directors of the Company on all findings of the internal auditor;
5. Reviewing and reporting to the Company's Board of Commissioners on complaints relating to the Company;
6. Maintaining confidentiality with the Public Accountant on the Company's data and information;
7. Overseeing the relationship with the Public Accountant and hold meetings/discussions with the Public Accountant;
8. Establishing, reviewing and updating the Audit Committee guidelines as necessary;

9. Memberikan pendapat independen apabila terjadi perbedaan pendapat antara manajemen dan Akuntan Publik atas jasa yang diberikan;



10. Memberikan rekomendasi kepada Dewan Komisaris Perseroan mengenai penunjukan Akuntan Publik, didasarkan pada independensi, ruang lingkup penugasan, dan tarif;



11. Melakukan penelaahan terhadap aktivitas pelaksanaan manajemen risiko yang dilakukan oleh Direksi, jika Perusahaan tidak memiliki fungsi pemantau risiko di bawah Dewan Komisaris; dan



12. Menelaah dan memberikan saran kepada Dewan Komisaris Perseroan terkait potensi benturan kepentingan Perseroan.



9. Providing an independent opinion if there is a difference of opinion between management and the Public Accountant on the services provided;

10. Providing recommendations to the Company's Board of Commissioners regarding the appointment of a Public Accountant, based on independence, scope of engagement, and rates;

11. Reviewing the risk management implementation activities carried out by the Board of Directors, if the Company does not have a risk monitoring function under the Board of Commissioners; and

12. Reviewing and providing advice to the Company's Board of Commissioners regarding the Company's potential conflict of interest.



Wewenang Komite Audit

1. Mengakses dokumen, data, dan informasi Emiten atau Perusahaan Publik tentang karyawan, dana, aset, dan sumber daya perusahaan yang diperlukan;
2. Berkomunikasi langsung dengan karyawan, termasuk Direksi dan pihak yang menjalankan fungsi audit internal, manajemen risiko, dan Akuntan terkait tugas dan tanggung jawab Komite Audit;
3. Melibatkan pihak independen di luar anggota Komite Audit yang diperlukan untuk membantu pelaksanaan tugasnya (jika diperlukan).



Authorities of Audit Committee

1. Accessing documents, data and information of the Issuer or Public Company regarding employees, funds, assets and company resources as required;
2. Communicating directly with employees, including the Board of Directors and those who perform internal audit, risk management, and accounting functions related to the duties and responsibilities of the Audit Committee;
3. Involving independent parties outside the Audit Committee members as needed to assist in the implementation of their duties (if needed).

Rapat Komite Audit

Sepanjang tahun 2023, Komite Audit telah menyelenggarakan 10 kali rapat. Frekuensi dan tingkat kehadiran anggota Komite Audit dalam Rapat Komite Audit adalah sebagai berikut :

Audit Committee Meetings

In 2023, the Audit Committee held 10 meetings. The frequency and attendance of Audit Committee members in the Audit Committee Meetings are as follows:

Nama Name	Jabatan Position	Rapat Komite Audit Audit Committee Meetings		
		Jumlah Rapat Number of Meetings	Jumlah Kehadiran Total Attendance	Persentase Kehadiran Attendance Percentage
Eko Pratikto	Ketua Komite Audit Head of Audit Committee	10	10	100%
Anton Hilman	Anggota Komite Audit Audit Committee Member	10	10	100%
Bobby Mandala Putra	Anggota Komite Audit Audit Committee Member	10	10	100%

SEKRETARIS PERUSAHAAN CORPORATE SECRETARY

Sekretaris Perusahaan memiliki tugas utama untuk menjaga citra perusahaan dengan membangun komunikasi dan hubungan yang baik dalam rangka mendukung pengelolaan perusahaan yang dilakukan oleh Direksi. Sekretaris Perusahaan juga memainkan peran utama dalam memastikan aspek keterbukaan dari perusahaan.

Corporate Secretary has the main task of maintaining the company's image by building good communication and relationships in order to support the management of the company carried out by the Board of Directors. Corporate Secretary also plays a major role in ensuring the transparency aspect of the company.

Profil Sekretaris Perusahaan | Corporate Secretary Profile



Wenty Akbar Rasjid

Sekretaris Perusahaan
Corporate Secretary

Warga Negara Indonesia, berdomisili di Jakarta Barat. Lahir di Jakarta, 1 Maret 1976. Saat ini berusia 47 tahun. Beliau menjabat sebagai Sekretaris Perusahaan PT ChemStar Indonesia Tbk sejak tahun 2021 berdasarkan Surat Keputusan Direksi No. 011/CORSEC/FEB/2022 tanggal 10 Februari 2021. Beliau meraih gelar Sarjana Teknik Kimia dari University of Auckland, New Zealand pada tahun 1997. Dalam perjalanan karirnya, beliau juga menjabat sebagai Direktur PT Gambino Artisan Prima sejak 2015, Direktur PT Synergy Consulting sejak 2022, *Consultant* di Accenture, Singapura pada tahun 2000- 2022, dan sebagai *Assistant Manager* di Takeda Vitamin & Food Asia, Singapura pada tahun 1998-2000.

Indonesian citizen, domiciled in West Jakarta. Born in Jakarta, March 1, 1976. Currently 47 years old. She has served as Corporate Secretary of PT ChemStar Indonesia Tbk since 2021 based on the Decree of Board of Directors No. 011/CORSEC/FEB/2022 dated February 10, 2021. He earned a Bachelor's degree in Chemical Engineering from the University of Auckland, New Zealand in 1997. In the course of his career, he also served as Director of PT Gambino Artisan Prima since 2015, Director of PT Synergy Consulting since 2022, Consultant at Accenture, Singapore in 2000-2022, and as Assistant Manager at Takeda Vitamin & Food Asia, Singapore in 1998-2000.

Tugas dan Tanggung Jawab Sekretaris Perusahaan

Mengacu pada POJK No. 35 Tahun 2014, tugas dan tanggung jawab Sekretaris Perusahaan adalah sebagai berikut:

1. Memberikan masukan kepada Direksi Perseroan untuk mematuhi ketentuan-ketentuan yang berlaku, termasuk tapi tidak terbatas Undang-Undang No. 40 tahun 2007 tentang Perseroan

Duties and Responsibilities of the Corporate Secretary

Referring to POJK No. 35 of 2014, the duties and responsibilities of the Corporate Secretary are as follows:

1. Providing input to the Company's Board of Directors to comply with applicable regulations, including but not limited to Law No. 40 of 2007 regarding Limited Liability Companies, Law No. 8 of 1995 regarding

Terbatas, Undang-Undang No. 8 tahun 1995 tentang Pasar Modal serta peraturan-peraturan yang berlaku di Republik Indonesia dan sesuai dengan norma-norma *corporate governance* secara umum;



2. Mengikuti perkembangan Pasar Modal khususnya peraturan-peraturan yang berlaku di bidang Pasar Modal;



3. Sebagai penghubung antara dengan Otoritas Jasa Keuangan, Bursa Efek Indonesia, *stakeholder*, dan masyarakat;



4. Memelihara hubungan yang baik antara Perseroan dengan media masa;



5. Memberikan pelayanan kepada masyarakat (pemodal) atas setiap Informasi yang dibutuhkan pemodal berkaitan dengan kondisi Perseroan;

6. Melaksanakan kegiatan-kegiatan yang mendukung kegiatan Perseroan tersebut di atas antara lain Laporan Tahunan, Rapat Umum Pemegang Saham, Keterbukaan Informasi, dan lain-lain sebagainya;

7. Mempersiapkan praktik *Good Corporate Governance* (GCG) di lingkungan Perseroan; dan

8. Menjaga dan mempersiapkan dokumentasi Perseroan, termasuk notulen dari Rapat Direksi dan Rapat Dewan Komisaris serta hal-hal terkait.

Capital Markets and other prevailing regulations in the Republic of Indonesia and in accordance with generally accepted corporate governance norms;

2. Keeping up with the development of the Capital Market, especially regulations in the Capital Market sector;

3. Acting as a liaison with the Financial Services Authority, the Indonesia Stock Exchange, stakeholders, and the public;

4. Maintaining good relations between the Company and the media;

5. Providing services to the public (investors) on any information needed related to the Company's condition;

6. Conducting activities that support the Company's activities, including Annual Reports, General Meetings of Shareholders, Information Disclosure, and others;

7. Preparing Good Corporate Governance (GCG) practices within the Company; and

8. Maintaining and preparing Company documentation, including minutes of Board of Directors and Board of Commissioners meetings and related matters.

UNIT AUDIT INTERNAL

INTERNAL AUDIT UNIT

Unit Audit Internal memiliki tugas dan tanggung jawab dalam pengawasan dan pelaksanaan audit sehingga perusahaan dapat mencapai tujuan yang telah ditetapkan. Unit Audit Internal memberikan keyakinan kepada Direksi berdasarkan hasil pemeriksaan bahwa pengendalian internal, manajemen risiko, dan pengelolaan perusahaan, telah terlaksana dengan baik dan mampu menjamin kepentingan para pemangku kepentingan.

Profil Unit Audit Internal

Unit Audit Internal terdiri atas 1 (satu) orang yang bertugas sebagai Ketua merangkap anggota. Posisi ini dijabat oleh Ita Melita.

The Internal Audit Unit has duties and responsibilities in the supervision and implementation of audits so that the Company can achieve the objectives that have been set. The Internal Audit Unit provides assurance to the Board of Directors based on the results of the examination that internal control, risk management, and company management, have been implemented properly and are able to guarantee the interests of stakeholders.

Internal Audit Unit Profile

The Internal Audit Unit consists of 1 (one) person who serves as Unit Head and concurrent member. This position is held by Ita Melita.

Profil Unit Audit Internal | Internal Audit Unit Profile



Ita Melita

Warga Negara Indonesia, berdomisili di Bandung Barat. Lahir di Indramayu, 23 Oktober 1977. Saat ini berusia 45 tahun. Beliau menjabat sebagai *Manager Internal Audit* PT ChemStar Indonesia Tbk sejak tahun 2021 berdasarkan Surat Keputusan Direksi No. 008/CORSEC/FEB/2022 tanggal 10 Februari 2022 mengenai pengangkatan Kepala Unit Audit Internal. Beliau menempuh Pendidikan di Akademi Akuntansi Bandung (A2B) pada tahun 1999. Dalam perjalanan karirnya, beliau pernah menjabat sebagai *Finance Supervisor* Perseroan pada tahun 2014-2022 dan *Finance and Tax Staff* di CV Bima Jaya pada tahun 2000-2014.

Indonesian citizen, domiciled in West Bandung. Born in Indramayu, October 23, 1977. Currently 45 years old. She has served as Internal Audit Manager of PT ChemStar Indonesia Tbk since 2021 based on the Decree of Board of Directors No. 008/CORSEC/FEB/2022 dated February 10, 2022 regarding the appointment of the Head of Internal Audit Unit. She graduated from Bandung Accounting Academy (A2B) in 1999. In the course of her career, she has served as Finance Supervisor of the Company in 2014-2022 and Finance and Tax Staff at CV Bima Jaya in 2000-2014.

Tugas dan Tanggung Jawab Unit Audit Internal

Tugas dan tanggung jawab Unit Audit Internal disusun berdasarkan POJK No. 56 tentang Pembentukan dan Pedoman Penyusunan Piagam Audit Internal, yaitu sebagai berikut :

1. Menyusun dan melaksanakan rencana Audit Internal tahunan;
2. Menguji dan mengevaluasi pelaksanaan pengendalian internal dan sistem manajemen risiko sesuai dengan kebijakan Perseroan;
3. Melakukan pemeriksaan dan penilaian atas efisiensi dan efektivitas di bidang keuangan, akuntansi, operasional, sumber daya manusia, pemasaran, teknologi informasi dan kegiatan lainnya;
4. Memberikan saran perbaikan dan informasi yang objektif tentang kegiatan yang diperiksa pada semua tingkat manajemen;
5. Membuat laporan hasil audit dan menyampaikan laporan tersebut kepada Presiden Direktur dan Dewan Komisaris;
6. Memantau, menganalisis dan melaporkan pelaksanaan tindak lanjut perbaikan yang telah disarankan;

Duties and Responsibilities of Internal Audit Unit

The duties and responsibilities of the Internal Audit Unit are prepared based on POJK No. 56 concerning the Establishment and Guidelines for the Preparation of Internal Audit Charter, which are as follows:

1. Developing and implementing an annual Internal Audit plan;
2. Testing and evaluating the implementation of internal control and risk management systems in accordance with the Company's policies;
3. Examining and assessing the efficiency and effectiveness of finance, accounting, operations, human resources, marketing, information technology and other activities;
4. Providing suggestions for improvement and objective information on activities examined at all levels of management;
5. Preparing an audit report and submitting the report to the President Director and the Board of Commissioners;
6. Monitoring, analyzing and reporting on the implementation of suggested corrective actions;

7. Bekerja sama dengan Komite Audit;
8. Menyusun program untuk mengevaluasi mutu kegiatan audit internal yang dilakukannya; dan
9. Melakukan pemeriksaan khusus apabila diperlukan.



Unit Audit Internal dalam menyampaikan hasil kajiannya dan memberikan rekomendasi-rekomendasi kepada manajemen Perseroan, dilakukan melalui Rapat Audit Internal yang dilakukan secara berkala. Rapat ini dihadiri oleh Ketua dan/atau anggota bersamaan dengan Direksi, Dewan Komisaris, dan/atau komite audit.

Seluruh pedoman kerja Unit Audit Internal telah tercantum dalam Piagam Unit Audit Internal PT ChemStar Indonesia Tbk yang disahkan dalam Surat Keputusan 006/CORSEC/ FEB/2022.

7. Working closely with the Audit Committee;
8. Developing a program to evaluate the quality of its internal audit activities; and
9. Conducting special examinations if necessary.

The Internal Audit Unit's presentation of the results of its review and recommendations to the Company's management is carried out through periodic Internal Audit Meetings. These meetings are attended by the Chairman and/or members together with the Board of Directors, Board of Commissioners, and/or audit committee.

The guidelines of the Internal Audit Unit are stated in the Internal Audit Unit Charter of PT ChemStar Indonesia Tbk which is authorized in Decree 006/ CORSEC/ FEB/2022.

AUDIT EKSTERNAL

EXTERNAL AUDIT

Auditor Eksternal adalah pihak independen yang telah memenuhi persyaratan dalam melakukan audit terkait kesesuaian penyajian laporan keuangan perusahaan terhadap Standar Akuntansi Keuangan (SAK) yang berlaku. Penetapan Auditor Eksternal telah diputuskan di dalam RUPS dan menunjuk Kantor Akuntan Publik (KAP) Jamaludin, Ardi, Sukimto & Rekan untuk melaksanakan Audit Umum Laporan Keuangan Perusahaan Tahun 2023.

The External Auditor is an independent party that has met the requirements in conducting audits related to the conformity of the presentation of the company's financial statements to the applicable Financial Accounting Standards (SAK). The determination of the External Auditor was decided in the GMS, which also appointed the Public Accounting Firm (KAP) Jamaludin, Ardi, Sukimto & Partners to carry out the General Audit of the Company's Financial Statements in 2023.

SISTEM PENGENDALIAN INTERNAL

INTERNAL CONTROL SYSTEM

Sistem Pengendalian Internal merupakan proses menyeluruh dan berkesinambungan pada tindakan dan kegiatan seluruh karyawan Perseroan dalam rangka memastikan tercapainya tujuan Perseroan. Pengawasan dan pengendalian dilakukan demi tercapainya kegiatan

The Internal Control System is a comprehensive and continuous process in the actions and activities of all employees of the Company in order to ensure the achievement of the Company's objectives. Supervision and control are carried out to achieve effective and

usaha yang efektif dan efisien, keandalan pelaporan keuangan, keamanan aset Perseroan, dan ketaatan terhadap peraturan perundangan.

Manajemen Perseroan menyusun laporan berdasarkan penerapan proses pengawasan dan pengendalian. Selain itu, dilakukan juga evaluasi sistem pengendalian internal secara berkala sehingga penerapannya dapat selalu menyesuaikan dengan situasi yang sedang berlangsung. Dalam hal pengawasan terhadap aset-aset Perseroan, dilakukan dengan pelaporan yang teratur ditelaah oleh auditor internal dan auditor eksternal.

efficient business activities, reliability of financial reporting, security of the Company's assets, and compliance with laws and regulations.

The Company's management prepares reports based on the implementation of the supervision and control process. In addition, periodic evaluation of the internal control system is also carried out so that its application can always adjust to the ongoing situation. In terms of monitoring the Company's assets, regular reporting is reviewed by internal and external auditors.

MANAJEMEN RISIKO

RISK MANAGEMENT

Manajemen risiko disusun dengan tujuan untuk menjamin suatu perusahaan dapat mengidentifikasi, menganalisis, mengukur, memonitor serta mengkaji ulang berbagai macam risiko perusahaan. Risiko usaha dan risiko umum yang diungkapkan berikut ini merupakan risiko-risiko yang material bagi Perseroan.

Jenis Risiko

1. Risiko Keuangan

Perseroan dipengaruhi oleh berbagai risiko keuangan, termasuk risiko kredit dan risiko likuiditas. Kebijakan manajemen risiko keuangan yang dijalankan oleh Perseroan dalam menghadapi risiko tersebut adalah sebagai berikut:

a. Risiko Kredit

Risiko kredit yang dihadapi oleh Perseroan berasal dari penempatan rekening koran dan kredit yang diberikan kepada pelanggan. Perseroan melakukan pengawasan kolektabilitas piutang usaha sehingga dapat diterima penagihannya secara tepat waktu dan juga melakukan penelaahan atas masing-masing piutang pelanggan secara berkala untuk menilai potensi timbulnya kegagalan penagihan dan membentuk pencadangan berdasarkan hasil penelaahan tersebut.

xx Risk management is designed to ensure that a company can identify, analyze, measure, monitor and review various corporate risks. The business risks and general risks disclosed below are material risks for the Company.

Risk Type

1. Financial Risk

The Company is exposed to various financial risks, including credit risk and liquidity risk. The financial risk management policies implemented by the Company in dealing with these risks are as follows:

a. Credit Risk

Credit risk faced by the Company comes from current account placements and loans granted to customers. The Company monitors the collectability of trade receivables so that they can be collected in a timely manner and also reviews each customer receivable periodically to assess the potential for collection failure and establishes a provision based on the results of the review.

b. Risiko Likuiditas

Manajemen risiko likuiditas yang hati-hati termasuk mengatur kas dan bank yang cukup untuk menunjang aktivitas usaha secara tepat waktu. Perseroan mengatur keseimbangan antara kesinambungan kolektibilitas piutang dan fleksibilitas melalui penggunaan utang bank dan pinjaman lainnya.

c. Risiko Suku Bunga

Eksposur Perseroan terhadap risiko tingkat suku bunga terutama berasal dari simpanan di bank dan fasilitas pinjaman yang didasarkan pada tingkat suku bunga mengambang. Perseroan mengelola risiko keuangan ini dengan melakukan monitor terhadap tingkat suku bunga pasar. Perseroan mengelola risiko suku bunga dengan cara sangat berhati-hati dalam mengambil pinjaman bank dan membatasinya pada tingkat yang wajar sesuai dengan arus kas.

2. Pengelolaan Permodalan

Tujuan Perseroan dalam mengelola permodalan adalah untuk melindungi kemampuan Perseroan dalam mempertahankan kelangsungan usaha, sehingga dapat tetap memberikan imbal hasil bagi pemegang saham dan manfaat bagi pemangku kepentingan lainnya dan untuk mengelola struktur modal yang optimal untuk meminimalisasi biaya modal yang efektif.

b. Liquidity Risk

Prudent liquidity risk management includes managing sufficient cash and banks to support business activities in a timely manner. The Company manages the balance between the sustainability of receivables collectibility and flexibility through the use of bank and other loans.

c. Interest Rate Risk

The Company's exposure to interest rate risk is mainly from deposits in banks and loan facilities based on floating interest rates. The Company manages this financial risk by monitoring market interest rates. The Company manages interest rate risk by being very cautious in taking bank loans and limiting them to a reasonable level in accordance with cash flows.

2. Capital Management

The Company's objectives in managing capital are to protect the Company's ability to maintain its business continuity, so that it can continue to provide returns for shareholders and benefits for other stakeholders and to manage an optimal capital structure to minimize the effective cost of capital.

PERKARA PENTING

LEGAL CASES

Sepanjang tahun 2023, Perseroan tidak memiliki permasalahan hukum perdata dan pidana baik menyangkut perusahaan, Dewan Komisaris maupun Direksi perusahaan yang masih aktif menjabat.

In 2023, the Company did not have any civil and criminal legal issues involving the Company, the Board of Commissioners and Directors of the company who are still actively serving.

INFORMASI SANKSI ADMINISTRASI

ADMINISTRATIVE SANCTIONS

Sepanjang tahun 2023, tidak terdapat sanksi administratif yang diberikan kepada perusahaan.

In 2023, no administrative sanctions were imposed on the Company.

KODE ETIK

CODE OF CONDUCT

Bagi Perseroan, kode etik adalah pedoman perilaku profesional yang berlaku kepada seluruh insan perusahaan. Kode etik diwujudkan di dalam Pedoman Perilaku (*Code of Conduct*) yang terdiri dari pedoman etika usaha dan etika kerja yang disusun dari nilai-nilai budaya Perseroan dan prinsip dasar tata kelola perusahaan yang baik.

Pedoman Perilaku menjadi panduan bagi seluruh karyawan untuk dapat melaksanakan tugas dan tanggung jawab sebaik-baiknya dengan tetap memperhatikan aturan, hukum, dan norma yang berlaku sehingga dapat memberikan kontribusi terbaik bagi Perseroan. Pelaksanaan Pedoman Perilaku diharapkan mampu menjamin Perseroan dalam melakukan aktivitas bisnis yang beretika. Komitmen dan dukungan seluruh insan perusahaan, dimulai dari Dewan Komisaris, Direksi, Manajer, seluruh karyawan, serta pemangku kepentingan lainnya merupakan kunci keberhasilan dalam menerapkan Pedoman Perilaku pada aktivitas operasional usaha.

Pelanggaran terhadap Kode Etik adalah perkara yang serius dan bahkan dapat dianggap sebagai pelanggaran hukum. Pihak lain yang menjalankan jasa bagi atau dengan Perseroan, juga harus tunduk pada Kode Etik berdasarkan perjanjian atau kontraknya.

For the Company, the code of ethics is a guideline for professional behavior that applies to all company personnel. The code of ethics is embodied in the Code of Conduct, which consists of business ethics and work ethics guidelines compiled from the Company's cultural values and the basic principles of good corporate governance.

The Code of Conduct serves as a guide for all employees to be able to carry out their duties and responsibilities as well as possible while taking into account applicable rules, laws and norms so as to make the best contribution to the Company. The implementation of the Code of Conduct is expected to ensure that the Company conducts ethical business activities. The commitment and support of all company personnel, starting from the Board of Commissioners, Board of Directors, Managers, all employees, and other stakeholders is the key to success in implementing the Code of Conduct in business operations.

Violation of the Code of Conduct is a serious matter and may even constitute a violation of the law. Other parties performing services for or with the Company shall also be subject to the Code of Conduct under their agreements or contracts.

KEBIJAKAN PENGUNGKAPAN INFORMASI MENGENAI KEPEMILIKAN SAHAM ANGGOTA DIREKSI DAN ANGGOTA DEWAN KOMISARIS

DISCLOSURE POLICY OF SHARE OWNERSHIP OF MEMBERS OF BOARD OF DIRECTORS AND COMMISSIONERS



Pada 2023, belum ada kebijakan pengungkapan informasi mengenai kepemilikan saham anggota Direksi dan Anggota Dewan Komisaris secara tertulis. Namun, informasi mengenai kepemilikan saham diberikan secara terbuka dalam Prospektus dan Laporan Tahunan yang dapat diakses oleh masyarakat.

As of 2023, there was no written disclosure policy on share ownership of members of the Board of Directors and Board of Commissioners. However, information regarding share ownership is provided openly in the Prospectus and Annual Report which can be accessed by the public.



SISTEM PELAPORAN PELANGGARAN (*WHISTLEBLOWING SYSTEM*)

WHISTLEBLOWING SYSTEM

Perseroan memiliki sistem pelaporan pelanggaran, sebagai wujud komitmennya terhadap prinsip GCG yaitu dengan keterbukaan informasi baik secara internal maupun eksternal. Apabila terdapat pelanggaran yang terjadi di kalangan internal, maka karyawan dapat menyampaikannya kepada atasan masing-masing atau kepada Sekretaris Perusahaan secara anonim. Sementara bila ditemukan adanya pelanggaran dari pihak eksternal yang terkait dengan Perseroan, kami menyediakan halaman "Hubungi Kami" di situs resmi Perseroan.

The Company has a violation reporting system, as a manifestation of its commitment to GCG principles, namely by disclosing information both internally and externally. If there is a violation that occurs internally, employees can submit it to their respective superiors or to the Corporate Secretary anonymously. Meanwhile, if there is a violation from an external party related to the Company, we provide a "Contact Us" page on the Company's official website.

PAKTA INTEGRITAS

INTEGRITY PACT

Seluruh karyawan wajib memiliki komitmen untuk menjalankan tugas dan tanggung jawabnya dengan menjaga integritas Perseroan. Komitmen ini disusun ke dalam Kode Etik dan peraturan yang berlaku dan diterapkan dalam keseluruhan aktivitas usaha. PT ChemStar Indonesia Tbk, bersama dengan seluruh insan perusahaan, berkomitmen dan patuh terhadap ketentuan perundang-undangan yang berlaku serta mendukung program Pemerintah Indonesia.

All employees must have a commitment to carry out their duties and responsibilities by maintaining the integrity of the Company. This commitment is compiled into the Code of Conduct and applicable regulations and applied in all business activities. PT ChemStar Indonesia Tbk, together with all company personnel, is committed and complies with the prevailing laws and regulations and supports the Government of Indonesia's program.

Halaman ini sengaja dikosongkan
This page intentionally left blank





TANGGUNG JAWAB SOSIAL PERUSAHAAN

CORPORATE SOCIAL
RESPONSIBILITY

06

TANGGUNG JAWAB SOSIAL PERUSAHAAN CORPORATE SOCIAL RESPONSIBILITY



Dalam menjalankan aktivitas usaha, Perseroan tidak hanya fokus pada peningkatan kinerja dan pengelolaan manajemen operasional, namun juga berupaya untuk memberikan manfaat secara luas pada aspek lingkungan, sosial, dan ekonomi. Perseroan berkomitmen terhadap tanggung jawab sosial perusahaan (*Corporate Social Responsibility/CSR*) sebagai *good corporate citizen* sehingga dapat berkontribusi pada keberlanjutan lingkungan dan kesejahteraan masyarakat, serta bertanggung jawab pada seluruh pemangku kepentingan. Dalam mewujudkan komitmen ini, berbagai perencanaan kegiatan program CSR disusun sehingga dapat memberikan dampak sosial dan lingkungan yang optimal.



Perseroan berpartisipasi dalam berbagai upaya pemberdayaan masyarakat dan memastikan bahwa perencanaan program CSR dapat terlaksana dengan efektif dan tepat sasaran. Agar perencanaan dan pelaksanaan program CSR dapat selalu terarah dan berkelanjutan, maka Perseroan merumuskan kegiatan di tiap tahun berjalan dan melakukan evaluasi di penghujung tahun. Perencanaan dan pelaksanaan berbagai program CSR yang disusun oleh Perseroan, dilaksanakan dengan memperhatikan elemen 3P yaitu *People, Profit, dan Planet*.



In carrying out business activities, the Company not only focuses on improving performance and managing operational management, but also strives to provide broad benefits in environmental, social and economic aspects. The Company is committed to Corporate Social Responsibility (CSR) as a good corporate citizen so that it can contribute to environmental sustainability and community welfare, and is responsible to all stakeholders. In realizing this commitment, various CSR program activity plans are prepared so as to provide optimal social and environmental impacts.

The Company participates in various community empowerment efforts and ensures that CSR program planning can be implemented effectively and on target. In order for the planning and implementation of CSR programs to always be directed and sustainable, the Company formulates activities in each current year and conducts an evaluation at the end of the year. The planning and implementation of various CSR programs prepared by the Company are carried out by taking into account the 3P elements, namely *People, Profit, and Planet*.

TANGGUNG JAWAB SOSIAL PERUSAHAAN TERHADAP PENGEMBANGAN SOSIAL DAN KEMASYARAKATAN CORPORATE SOCIAL RESPONSIBILITY TOWARDS SOCIAL AND COMMUNITY DEVELOPMENT

Perseroan dalam merencanakan dan melaksanakan program CSR yang berfokus pada pengembangan sosial dan kemasyarakatan, sesuai dengan ketentuan OJK dan peraturan perundangan berlaku lainnya. Bentuk pelaksanaan dari program ini adalah dengan membantu masyarakat kurang mampu yang berada di wilayah sekitar operasional usaha, yang terbagi dalam sumbangan rutin dan tidak rutin. Perincian dari kegiatan tersebut adalah sebagai berikut:

The Company plans and implements CSR programs that focus on social and community development, in accordance with OJK regulations and other applicable laws and regulations. The form of implementation of this program is by helping underprivileged people in the area around business operations, which is divided into routine and non-routine donations. The details of these activities are as follows:

Kriteria Criteria	Waktu Pelaksanaan Implementation Time	Keterangan Description
Rutin Routine	Januari - Desember 2023 January - December 2023	Sumbangan Rutin Wilayah Desa Cibinong Cibinong Village Routine Donation
CSR CSR	Februari 2023 February 2023	Sumbangan Isra Miraj Desa Cibinong, RW. 02 dan Kec. Jatiluhur Isra Miraj Donation to Cibinong Village, RW. 02 and Jatiluhur District
	April 2023 April 2023	Parcel Idul Fitri Lingkungan Setempat Local Neighborhood Eid Parcel
	Juni 2023 June 2023	Event Mojang JAJAKA Purwakarta Mojang JAJAKA Purwakarta Event
	Juni 2023 June 2023	Kurban 5 Ekor Kambing Sacrificial Animals Donation of 5 Goats
	Agustus 2023 August 2023	Acara 17 Agustus Lingkungan Setempat Independence Day Event in Local Neighborhood
	September 2023 September 2023	Acara Maulid Nabi SAW Lingkungan setempat Maulid Nabi SAW Event in Local neighborhood
	September 2023 September 2023	Partisipasi Rumah Tidak Layak Huni Kolaborasi TNI Participation of Uninhabitable House Collaboration with TNI
	November 2023 November 2023	Partisipasi MTQ Kec. Jatiluhur Participation in Jatiluhur District MTQ
	Desember 2023 December 2023	Partisipasi Perbaikan Mobil Patroli Polsek Jatiluhur Participation in Jatiluhur Police Patrol Car Repair

TANGGUNG JAWAB SOSIAL TERHADAP LINGKUNGAN SOCIAL RESPONSIBILITY TO THE ENVIRONMENT

Perseroan dalam hal tanggung jawab sosial terhadap lingkungan, bertujuan untuk mengurangi dampak lingkungan dari kegiatan operasional usaha. Perwujudan dari komitmen ini adalah melalui berbagai kegiatan yang dilakukan di lingkungan kantor Perseroan, seperti meminimalisi penggunaan kertas dengan mengalihkannya ke surat elektronik (*email*), menghemat penggunaan kertas untuk mencetak dokumen yang diperlukan, dan melakukan penghematan air serta listrik.

In terms of social responsibility towards the environment, the Company aims to reduce the environmental impact of business operations. The realization of this commitment is through various activities carried out in the Company's office environment, such as minimizing the use of paper by switching it to electronic mail (*email*), saving the use of paper to print the necessary documents, and saving water and electricity.

TANGGUNG JAWAB SOSIAL TERHADAP KETENAGAKERJAAN, KESEHATAN, DAN KESELAMATAN KERJA

SOCIAL RESPONSIBILITY FOR EMPLOYMENT, OCCUPATIONAL HEALTH AND SAFETY



Perseroan dalam mewujudkan komitmen tanggung jawab sosial dalam bidang Ketenagakerjaan, Kesehatan, dan Keselamatan Kerja (K3), disusun melalui berbagai perencanaan dan kebijakan dengan tujuan menciptakan kondisi yang nyaman dan aman pada lingkungan kerja. Perencanaan yang disusun oleh Perseroan, berdasarkan pada ketentuan OJK dan peraturan yang berlaku lainnya. Perseroan dalam upayanya untuk melakukan kegiatan CSR terkait dengan tanggung jawab sosial kepada karyawan adalah dalam bentuk kesejahteraan karyawan, pendidikan dan pengembangan karyawan, hubungan industrial serta keselamatan dan kesehatan kerja.

Perwujudan dari komitmen Perseroan terhadap K3 di sepanjang 2023 antara lain :

1. Penerapan kebijakan dan sosialisasi program Keselamatan, Keamanan, dan Kesehatan Kerja (K3) kepada seluruh karyawan;
2. Pendidikan dan Pelatihan yang diberikan sesuai dengan bidang dan keterampilan masing-masing individu dengan tujuan untuk meningkatkan kompetensi karyawan sesuai dengan potensi, kemampuan, dan keterampilan yang dimiliki;
3. Dalam hal Kompensasi dan Manfaat, Perseroan memberikan gaji dan upah yang telah memenuhi ketentuan Upah Minimum Provinsi sesuai dengan peraturan yang berlaku dan menerapkan pemberian kompensasi senilai satu kali gaji bagi karyawan PKWT (kontrak) setiap perpanjangan kontrak per satu tahun. Selain itu, Perseroan juga menyediakan sarana dan fasilitas untuk menunjang kesejahteraan karyawan di antaranya BPJS kesehatan dan ketenagakerjaan, asuransi kesehatan dan tunjangan lainnya. Saat ini, Perseroan tidak memiliki Serikat Pekerja, namun Perseroan telah memiliki Peraturan Perusahaan Nomor: TK.03.01.01/1658/ HIS/2020 tanggal 13 Juni 2020 yang dikeluarkan oleh Dinas Ketenagakerjaan dan Transmigrasi Pemerintah Kabupaten Purwakarta. Peraturan Perusahaan Perseroan tersebut mulai berlaku sejak tanggal 7 Juni 2022 sampai dengan 6 Juni 2024.

The Company's commitment to social responsibility in the field of Employment as well as Occupational Health and Safety (OHS) is realized and structured through various plans and policies with the aim of creating comfortable and safe conditions in the work environment. The plans prepared by the Company are based on OJK regulations and other applicable regulations. The Company in its efforts to carry out CSR activities related to social responsibility to employees is in the form of employee welfare, employee education and development, industrial relations and occupational safety and health.

The realization of the Company's commitment to OHS throughout 2023 includes:

1. Implementation of policies and socialization of the Occupational Safety, Security and Health (OHS) program to all employees;
2. Education and Training provided in accordance with the fields and skills of each individual with the aim of improving employee competence in accordance with their potential, abilities and skills;
3. In terms of Compensation and Benefits, the Company provides salaries and wages that have met the provisions of the Provincial Minimum Wage in accordance with applicable regulations and applies compensation worth one time salary for PKWT (contract) employees every contract renewal per one year. In addition, the Company also provides facilities and amenities to support employee welfare including BPJS health and employment, health insurance and other benefits. Currently, the Company does not have a Labor Union, but the Company has a Company Regulation Number: TK.03.01.01/1658/ HIS/2020 dated June 13, 2020 issued by the Employment and Transmigration Office of the Purwakarta Regency Government. The Company Regulation is effective from June 7, 2022 to June 6, 2024.

TANGGUNG JAWAB SOSIAL TERHADAP KONSUMEN

SOCIAL RESPONSIBILITY TOWARDS CONSUMERS

Konsumen merupakan pihak eksternal yang keberadaannya sangat berpengaruh bagi keberlangsungan bisnis Perseroan. Oleh karena itu, salah satu fokus utama Perseroan adalah untuk menyediakan sistem yang memadai dalam mewujudkan *customer engagement* melalui berbagai bentuk pelayanan yang efektif dan efisien. Dalam melaksanakan tanggung jawab sosial terhadap konsumen, Perseroan menyediakan akses bagi para konsumen untuk menghubungi Perusahaan melalui situs resmi www.chemstarindonesia.com, *email* ke alamat info@chemstarindonesia.com, atau hubungi nomor kontak +62 2648222823 dan +62 2648222817.

Customers are external parties whose existence is extremely influential for the sustainability of the Company's business. Therefore, one of the Company's main focuses is to provide an adequate system in realizing customer engagement through various forms of effective and efficient services. In carrying out social responsibility toward consumers, the Company provides access for consumers to contact the Company through its official website at www.chemstarindonesia.com, email to info@chemstarindonesia.com, or contact numbers at +62 2648222823 and +62 2648222817.


SURAT PERNYATAAN ANGGOTA DEWAN KOMISARIS DAN DIREKSI TENTANG TANGGUNG JAWAB ATAS LAPORAN TAHUNAN 2023 PT CHEMSTAR INDONESIA TBK

Kami yang bertanda tangan di bawah ini menyatakan bahwa semua informasi dalam Laporan Tahunan PT ChemStar Indonesia Tbk tahun 2023 telah dimuat secara lengkap dan bertanggung jawab penuh atas kebenaran isi Laporan Tahunan dan Laporan Keuangan perusahaan.

Demikian pernyataan ini dibuat dengan sebenarnya.

Jakarta, 30 April 2024,
Jakarta, April 30, 2024

Dewan Komisaris
Board of Commissioners



Ir. Wim Zulkarnaen
Komisaris Utama
Chairperson



Eko Muljono Suprpto
Komisaris
Commissioner



Eko Pratikto
Komisaris Independen
Independent
Commissioner

STATEMENT OF THE MEMBERS OF THE BOARD OF COMMISSIONERS AND BOARD OF DIRECTORS ON THE RESPONSIBILITY FOR THE 2023 ANNUAL REPORT PT CHEMSTAR INDONESIA TBK

We the undersigned stated that all information within the Annual Report of PT ChemStar Indonesia Tbk for the year 2023 has been completed and are fully responsible for the accuracy of the contents of the annual report and the company's financial statement.

This statement is made truthfully.

Jakarta, 30 April 2024,
Jakarta, April 30, 2024

Direksi

Board of Directors



Kwee Sutrimo
Direktur Utama
President Director



Lusi
Direktur
Director



Tony Widjaja
Direktur
Director



Wenty Akbar Rasjid
Direktur
Director





LAPORAN KEUANGAN

FINANCIAL STATEMENTS

PT CHEMSTAR INDONESIA Tbk

**Laporan Keuangan
Beserta Laporan Auditor Independen
Untuk Tahun yang Berakhir pada
Tanggal-tanggal 31 Desember 2023 dan 2022**

PT CHEMSTAR INDONESIA Tbk

***Financial Statements
With Independent Auditors' Report
And For the Years Ended
December 31, 2023 and 2022***

Daftar Isi

Table of Contents

	<u>Halaman/ Page</u>	
Surat pernyataan direksi		<i>Board of directors' statement</i>
Laporan auditor independen		<i>Independent auditors' report</i>
Laporan posisi keuangan	1 - 2	<i>Statements of financial position</i>
Laporan laba rugi dan penghasilan komprehensif lain	3	<i>Statements of profit or loss and other comprehensive income</i>
Laporan perubahan ekuitas	4 - 5	<i>Statements of changes in equity</i>
Laporan arus kas	6 - 7	<i>Statements of cash flows</i>
Catatan atas laporan keuangan	8 - 51	<i>Notes to the financial statements</i>



**SURAT PERNYATAAN DIREKSI
TENTANG
TANGGUNG JAWAB ATAS
LAPORAN KEUANGAN
PT CHEMSTAR INDONESIA TBK
Tanggal 31 Desember 2023 dan 2022, Serta
Untuk Tahun yang Berakhir pada Tanggal-tanggal
31 Desember 2023 dan 2022**

**BOARD OF DIRECTORS' STATEMENT
REGARDING
THE RESPONSIBILITY FOR
THE FINANCIAL STATEMENTS OF
PT CHEMSTAR INDONESIA TBK
As of December 31, 2023 and 2022, And
For The Years Ended
December 31, 2023 and 2022**

Yang bertanda tangan dibawah ini:

The undersigned:

1. Nama : Kwee Sutrimo
Alamat Kantor : Jl. Industri Ubrug No.70 Rt. 005 Rw.
002 Kp. Sampih, Ds. Cibinong,
Jatlihur Purwakarta
Alamat Domisili : Komp. Taman Mutiara D-VI No. 21 Rt.
003 Rw. 016 Ds. Karangmekar –
Cimahi Tengah
No Telp : 08122336737
Jabatan : Direktur Utama

1. Name : Kwee Sutrimo
Office Address : Jl. Industri Ubrug No.70 Rt. 005 Rw.
002 Kp. Sampih, Ds. Cibinong,
Jatlihur Purwakarta
Domicile Address : Komp. Taman Mutiara D-VI No. 21
Rt. 003 Rw. 016 Ds. Karangmekar –
Cimahi Tengah
No Telp : 08122336737
Title : President Director

menyatakan bahwa:

declare that:

- Bertanggung jawab atas penyusunan dan penyajian laporan keuangan PT Chemstar Indonesia Tbk;
- Laporan keuangan PT Chemstar Indonesia Tbk telah disusun dan disajikan sesuai Standar Akuntansi Keuangan di Indonesia;
- a. Semua informasi dalam laporan keuangan PT Chemstar Indonesia Tbk telah dimuat secara lengkap dan benar;
b. Laporan keuangan PT Chemstar Indonesia Tbk tidak mengandung informasi atau fakta material yang tidak benar, dan tidak menghilangkan informasi atau fakta material;
- Bertanggung jawab atas sistem pengendalian internal dalam PT Chemstar Indonesia Tbk.

- Responsible for the preparation and presentation of PT Chemstar Indonesia Tbk financial statements;
- PT Chemstar Indonesia Tbk financial statements have been prepared and presented in accordance with Indonesian Financial Accounting Standards;
- a. All information contained in PT Chemstar Indonesia Tbk financial statements has been disclosed in a complete and truthful manner;
b. PT Chemstar Indonesia Tbk financial statements do not contain any incorrect information or material fact, nor do they omit information or material fact;
- Responsible for PT Chemstar Indonesia Tbk internal control system.

Demikian pernyataan ini dibuat dengan sebenarnya.

Thus this statement is made truthfully.

Atas nama dan mewakili Direksi / For and on behalf of the Board of Director



Kwee Sutrimo
Direktur Utama/President Director

Jakarta, 26 Maret 2024 / Jakarta, March 26, 2024

PT CHEMSTAR INDONESIA Tbk

Jl. Industri 70, Ubrug, Kp. Sampih, Desa Cibinong, Jatlihur, Purwakarta 41152, Indonesia
Tel. (62-264) 8222 823 / 8222 824 / 8225 930 Fax. (62-264) 8222 817
Email. info@ChemStarIndonesia.com
Website. <https://www.chemstarindonesia.com>

Laporan Auditor Independen**Independent Auditors' Report**Laporan No. 00019/2.0927/AU.1/04/1317-4/1/III/2024Report No. 00019/2.0927/AU.1/04/1317-4/1/III/2024Pemegang Saham, Dewan Komisaris
dan Direksi
PT Chemstar Indonesia Tbk*The Shareholders, Boards of Commissioners
and Directors*
PT Chemstar Indonesia Tbk**Opini**

Kami telah mengaudit laporan keuangan PT Chemstar Indonesia Tbk ("Perusahaan"), yang terdiri dari laporan posisi keuangan tanggal 31 Desember 2023 serta laporan laba rugi dan penghasilan komprehensif lain, laporan perubahan ekuitas dan laporan arus kas untuk tahun yang berakhir pada tanggal tersebut, serta catatan atas laporan keuangan, termasuk ikhtisar kebijakan akuntansi signifikan.

Menurut opini kami, laporan keuangan terlampir menyajikan secara wajar, dalam semua hal yang material, posisi keuangan Perusahaan tanggal 31 Desember 2023, serta kinerja keuangan dan arus kas untuk tahun yang berakhir tanggal tersebut, sesuai dengan Standar Akuntansi Keuangan di Indonesia.

Basis Opini

Kami melaksanakan audit kami berdasarkan Standar Audit yang ditetapkan oleh Institut Akuntan Publik Indonesia. Tanggung jawab kami menurut standar tersebut diuraikan lebih lanjut dalam paragraf Tanggung Jawab Auditor terhadap Audit atas Laporan Keuangan pada laporan kami. Kami independen terhadap Perusahaan berdasarkan ketentuan etika yang relevan dalam audit kami atas laporan keuangan di Indonesia, dan kami telah memenuhi tanggung jawab etika lainnya berdasarkan ketentuan tersebut. Kami yakin bahwa bukti audit yang telah kami peroleh adalah cukup dan tepat untuk menyediakan suatu basis bagi opini audit kami.

Opinion

We have audited the financial statements of PT Chemstar Indonesia Tbk ("the Company"), which comprise the statement of financial position as of December 31, 2023, and the statement of profit or loss and other comprehensive income, statement of changes in equity and statement of cash flows for the year then ended, and notes to the financial statements, including a summary of significant accounting policies.

In our opinion, the accompanying financial statements present fairly, in all material respects, the financial position of the Company as of December 31, 2023 and its financial performance and its cash flows for the year then ended, in accordance with Indonesian Financial Accounting Standards.

Basis for Opinion

We conducted our audit in accordance with Standards on Auditing established by the Indonesian Institute of Certified Public Accountants. Our responsibilities under those standards are further described in the Auditors' Responsibilities for the Audit of the Financial Statements paragraph of our report. We are independent of the Company in accordance with the ethical requirements that are relevant to our audit of the financial statements in Indonesia, and we have fulfilled our other ethical responsibilities in accordance with these requirements. We believe that the audit evidence we have obtained is sufficient and appropriate to provide a basis for our opinion.

Hal Audit Utama

Hal audit utama adalah hal-hal yang, menurut pertimbangan profesional kami, merupakan hal yang paling signifikan dalam audit kami atas laporan keuangan periode kini. Hal-hal tersebut disampaikan dalam konteks audit kami atas laporan keuangan secara keseluruhan, dan dalam merumuskan opini kami atas laporan keuangan terkait, kami tidak menyatakan suatu opini terpisah atas hal audit utama tersebut.

Eksistensi dan penilaian persediaan

Pada tanggal 31 Desember 2023, Perusahaan memiliki jumlah persediaan bahan kimia berupa bahan baku dan barang jadi sebesar Rp36.949.274.094. Persediaan dinyatakan sebesar nilai yang lebih rendah antara biaya perolehan atau nilai realisasi neto.

Kami fokus pada area ini karena penentuan estimasi nilai realisasi neto dari persediaan sangat bergantung pada harga jual yang dapat dicapai dimasa mendatang.

Bagaimana hal audit utama direspons dalam audit

- Melaksanakan prosedur untuk memahami kebijakan dan prosedur persediaan Perusahaan, untuk memahami dan mengevaluasi desain dan implementasi dari pengendalian internal Perusahaan yang relevan untuk memastikan eksistensi persediaan.
- Melakukan observasi atas perhitungan fisik persediaan serta pengujian transaksi dan pemeriksaan dokumen pendukung secara uji petik.
- Menilai nilai realisasi bersih persediaan dengan membandingkan jumlah tercatat dengan harga jual terkini produk.

Informasi Lain

Manajemen bertanggung jawab atas informasi lain. Informasi lain terdiri dari informasi yang tercantum dalam laporan tahunan, tetapi tidak termasuk laporan keuangan dan laporan auditor kami. Laporan tahunan diharapkan akan tersedia bagi kami setelah tanggal laporan auditor ini.

Opini kami atas laporan keuangan tidak mencakup informasi lain, dan oleh karena itu, kami tidak menyatakan bentuk keyakinan apapun atas informasi lain tersebut.

Key Audit Matters

Key audit matters are those matters that, in our professional judgment, were of most significance in our audit of the financial statements of the current period. These matters were addressed in the context of our audit of the financial statements as a whole, and in forming our opinion thereon, and we do not provide a separate opinion on these matters.

Existence and valuation of inventories

As of December 31, 2023, the Company had total chemical inventories in the form of raw materials and finished goods amounting to Rp36,949,274,094. Inventories are stated at the lower of cost or net realizable value.

We focused on this area because the determination of estimated net realizable value of these inventories is dependent upon expectation of future selling prices.

How key audit matters was addressed in the audit

- *Performed the procedures to understand the Company's inventory policies and procedures, to understand and evaluate the design and implementation of the Company's relevant internal controls to ascertain the existence of inventories.*
- *Performed observation of physical inventory count and transaction testing and examination of supporting documents by sampling.*
- *Assess the net realizable value of inventories by comparing the carrying amount with the recent selling price of the product.*

Other Information

Management is responsible for the other information. The other information comprises the information included in the annual report, but does not include the financial statements and our auditors' report thereon. The annual report is expected to be made available to us after the date of this auditors' report.

Our opinion on the financial statements does not cover the other information and we will not express any form of assurance conclusion thereon.

Sehubungan dengan audit kami atas laporan keuangan, tanggung jawab kami adalah untuk membaca informasi lain yang teridentifikasi di atas, jika tersedia dan, dalam melaksanakannya, mempertimbangkan apakah informasi lain mengandung ketidakkonsistensian material dengan laporan keuangan atau pemahaman yang kami peroleh selama audit, atau mengandung kesalahan penyajian material.

Ketika kami membaca laporan tahunan, jika kami menyimpulkan bahwa terdapat suatu kesalahan penyajian material di dalamnya, kami diharuskan untuk mengomunikasikan hal tersebut kepada pihak yang bertanggung jawab atas tata kelola dan mengambil tindakan tepat berdasarkan Standar Audit yang ditetapkan oleh Institut Akuntan Publik Indonesia.

Tanggung Jawab Manajemen dan Pihak yang Bertanggung Jawab atas Tata Kelola terhadap Laporan Keuangan

Manajemen bertanggung jawab atas penyusunan dan penyajian wajar laporan keuangan tersebut sesuai dengan Standar Akuntansi Keuangan di Indonesia, dan atas pengendalian internal yang dianggap perlu oleh manajemen untuk memungkinkan penyusunan laporan keuangan yang bebas dari kesalahan penyajian material, baik yang disebabkan oleh kecurangan maupun kesalahan.

Dalam penyusunan laporan keuangan, manajemen bertanggung jawab untuk menilai kemampuan Perusahaan dalam mempertahankan kelangsungan usahanya, mengungkapkan, sesuai dengan kondisinya, hal-hal yang berkaitan dengan kelangsungan usaha, dan menggunakan basis akuntansi kelangsungan usaha, kecuali manajemen memiliki intensi untuk melikuidasi Perusahaan atau menghentikan operasi, atau tidak memiliki alternatif yang realistis selain melaksanakannya.

Pihak yang bertanggung jawab atas tata kelola bertanggung jawab untuk mengawasi proses pelaporan keuangan Perusahaan.

In connection with our audit of the financial statements, our responsibility is to read the other information identified above when it becomes available and, in doing so, consider whether the other information is materially inconsistent with the financial statements or our knowledge obtained in the audit, or otherwise appears to be materially misstated.

When we read the annual report, if we conclude that there is a material misstatement therein, we are required to communicate the matter to those charged with governance and take appropriate actions in accordance with Standards on Auditing established by the Indonesian Institute of Certified Public Accountants.

Responsibilities of Management and Those Charged with Governance for the Financial Statements

Management is responsible for the preparation and fair presentation of the financial statements in accordance with Indonesian Financial Accounting Standards, and for such internal control as management determines is necessary to enable the preparation of financial statements that are free from material misstatement, whether due to fraud or error.

In preparing the financial statements, management is responsible for assessing the Company's ability to continue as a going concern, disclosing, as applicable, matters related to going concern and using the going concern basis of accounting unless management either intends to liquidate the Company or to cease operations, or has no realistic alternative but to do so.

Those charged with governance are responsible for overseeing the Company's financial reporting process.

Tanggung Jawab Auditor terhadap Audit atas Laporan Keuangan

Tujuan kami adalah untuk memperoleh keyakinan memadai tentang apakah laporan keuangan secara keseluruhan bebas dari kesalahan penyajian material, baik yang disebabkan oleh kecurangan maupun kesalahan, dan untuk menerbitkan laporan auditor yang mencakup opini kami. Keyakinan memadai merupakan suatu tingkat keyakinan tinggi, namun bukan merupakan suatu jaminan bahwa audit yang dilaksanakan berdasarkan Standar Audit akan selalu mendeteksi kesalahan penyajian material ketika hal tersebut ada. Kesalahan penyajian dapat disebabkan oleh kecurangan maupun kesalahan dan dianggap material jika, baik secara individual maupun secara agregat, dapat diekspektasikan secara wajar akan memengaruhi keputusan ekonomi yang diambil oleh pengguna berdasarkan laporan keuangan tersebut.

Sebagai bagian dari suatu audit berdasarkan Standar Audit, kami menerapkan pertimbangan profesional dan mempertahankan skeptisisme profesional selama audit. Kami juga:

- Mengidentifikasi dan menilai risiko kesalahan penyajian material dalam laporan keuangan, baik yang disebabkan oleh kecurangan maupun kesalahan, mendesain dan melaksanakan prosedur audit yang responsif terhadap risiko tersebut, serta memperoleh bukti audit yang cukup dan tepat untuk menyediakan basis bagi opini kami. Risiko tidak terdeteksinya kesalahan penyajian material yang disebabkan oleh kecurangan lebih tinggi dari yang disebabkan oleh kesalahan, karena kecurangan dapat melibatkan kolusi, pemalsuan, penghilangan secara sengaja, pernyataan salah, atau pengabaian pengendalian internal.
- Memeroleh suatu pemahaman tentang pengendalian internal yang relevan dengan audit untuk mendesain prosedur audit yang tepat sesuai dengan kondisinya, tetapi bukan untuk tujuan menyatakan opini atas keefektifitasan pengendalian internal Perusahaan.
- Mengevaluasi ketepatan kebijakan akuntansi yang digunakan serta kewajaran estimasi akuntansi dan pengungkapan terkait yang dibuat oleh manajemen.

Auditors' Responsibilities for the Audit of the Financial Statements

Our objectives are to obtain reasonable assurance about whether the financial statements as a whole are free from material misstatement, whether due to fraud or error, and to issue an Auditors' report that includes our opinion. Reasonable assurance is a high level of assurance, but is not a guarantee that an audit conducted in accordance with Standards on Auditing will always detect a material misstatement when it exists. Misstatements can arise from fraud or error and are considered material if, individually or in the aggregate, they could reasonably be expected to influence the economic decisions of users taken on the basis of these financial statements.

As part of an audit in accordance with Standards on Auditing, we exercise professional judgment and maintain professional skepticism throughout the audit. We also:

- *Identify and assess the risks of material misstatement of the financial statements, whether due to fraud or error, design and perform audit procedures responsive to those risks, and obtain audit evidence that is sufficient and appropriate to provide a basis for our opinion. The risk of not detecting a material misstatement resulting from fraud is higher than for one resulting from error, as fraud may involve collusion, forgery, intentional omissions, misrepresentations, or the override of internal control.*
- *Obtain an understanding of internal control relevant to the audit in order to design audit procedures that are appropriate in the circumstances, but not for the purpose of expressing an opinion on the effectiveness of the Company's internal control.*
- *Evaluate the appropriateness of accounting policies used and the reasonableness of accounting estimates and related disclosures made by management.*

- Menyimpulkan ketepatan penggunaan basis akuntansi kelangsungan usaha oleh manajemen dan, berdasarkan bukti audit yang diperoleh, apakah terdapat suatu ketidakpastian material yang terkait dengan peristiwa atau kondisi yang dapat menyebabkan keraguan signifikan atas kemampuan Perusahaan untuk mempertahankan kelangsungan usahanya. Ketika kami menyimpulkan bahwa terdapat suatu ketidakpastian material, kami diharuskan untuk menarik perhatian dalam laporan auditor kami ke pengungkapan terkait dalam laporan keuangan atau, jika pengungkapan tersebut tidak memadai, harus menentukan apakah perlu untuk memodifikasi opini kami. Kesimpulan kami didasarkan pada bukti audit yang diperoleh hingga tanggal laporan auditor kami. Namun, peristiwa atau kondisi masa depan dapat menyebabkan Perusahaan tidak dapat mempertahankan kelangsungan usaha.
- Mengevaluasi penyajian, struktur, dan isi laporan keuangan secara keseluruhan, termasuk pengungkapannya, dan apakah laporan keuangan mencerminkan transaksi dan peristiwa yang mendasarinya dengan suatu cara yang mencapai penyajian wajar.
- Memeroleh bukti audit yang cukup dan tepat terkait informasi keuangan entitas atau aktivitas bisnis dalam Perusahaan untuk menyatakan opini atas laporan keuangan. Kami bertanggung jawab atas arahan, supervisi, dan pelaksanaan audit Perusahaan. Kami tetap bertanggung jawab sepenuhnya atas opini audit kami.
- *Conclude on the appropriateness of management's use of the going concern basis of accounting and, based on the audit evidence obtained, whether a material uncertainty exists related to events or conditions that may cast significant doubt on the Company's ability to continue as a going concern. If we conclude that a material uncertainty exists, we are required to draw attention in our auditors' report to the related disclosures in the financial statements or, if such disclosures are inadequate, to modify our opinion. Our conclusions are based on the audit evidence obtained up to the date of our auditor's report. However, future events or conditions may cause the Company to cease to continue as a going concern.*
- *Evaluate the overall presentation, structure and content of the financial statements, including the disclosures, and whether the financial statements represent the underlying transactions and events in a manner that achieves fair presentation.*
- *Obtain sufficient appropriate audit evidence regarding the financial information of the entities or business activities within the Company to express an opinion on the financial statements. We are responsible for the direction, supervision and performance of the Company audit. We remain solely responsible for our audit opinion.*

Kami mengomunikasikan kepada pihak yang bertanggung jawab atas tata kelola mengenai, antara lain, ruang lingkup dan saat yang direncanakan atas audit, serta temuan audit signifikan, termasuk setiap defisiensi signifikan dalam pengendalian internal yang teridentifikasi oleh kami selama audit.

Kami juga memberikan suatu pernyataan kepada pihak yang bertanggung jawab atas tata kelola bahwa kami telah mematuhi ketentuan etika yang relevan mengenai independensi, dan mengomunikasikan seluruh hubungan, serta hal-hal lain yang dianggap secara wajar berpengaruh terhadap independensi kami, dan, jika relevan, pengamanan terkait.


We communicate with those charged with governance regarding, among other matters, the planned scope and timing of the audit and significant audit findings, including any significant deficiencies in internal control that we identify during our audit.

We also provide those charged with governance with a statement that we have complied with relevant ethical requirements regarding independence, and to communicate with them all relationships and other matters that may reasonably be thought to bear on our independence, and where applicable, related safeguards.

Dari hal-hal yang dikomunikasikan kepada pihak yang bertanggung jawab atas tata kelola, kami menentukan hal-hal tersebut yang paling signifikan dalam audit atas laporan keuangan periode kini dan oleh karenanya menjadi hal audit utama. Kami menguraikan hal audit utama dalam laporan auditor kami, kecuali peraturan perundang-undangan melarang pengungkapan publik tentang hal tersebut atau ketika, dalam kondisi yang sangat jarang terjadi, kami menentukan bahwa suatu hal tidak boleh dikomunikasikan dalam laporan kami karena konsekuensi merugikan dari mengomunikasikan hal tersebut akan diekspektasikan secara wajar melebihi manfaat kepentingan publik atas komunikasi tersebut.

From the matters communicated with those charged with governance, we determine those matters that were of most significance in the audit of the financial statements of the current period and are therefore the key audit matters. We describe these matters in our Auditors' report unless law or regulation precludes public disclosure about the matter or when, in extremely rare circumstances, we determine that a matter should not be communicated in our report because the adverse consequences of doing so would reasonably be expected to outweigh the public interest benefits of such communication.

Jamaludin, Ardi, Sukimto & Rekan



Raynold Nainggolan

Registrasi Akuntan Publik / Public Accountant Registration
No. AP.1317

26 Maret 2024 / March 26, 2024



00019

PT CHEMSTAR INDONESIA Tbk
LAPORAN POSISI KEUANGAN
31 Desember 2023 dan 2022
(Disajikan dalam Rupiah, kecuali dinyatakan lain)

PT CHEMSTAR INDONESIA Tbk
STATEMENTS OF FINANCIAL POSITION
December 31, 2023 and 2022
(Expressed in Rupiah, unless otherwise stated)

	<u>Catatan/ Notes</u>	<u>31 Desember 2023/ December 31, 2023</u>	<u>31 Desember 2022/ December 31, 2022</u>	
ASET				ASSETS
ASET LANCAR				CURRENT ASSETS
Kas dan bank	4	5.611.028.352	12.948.425.080	Cash and banks
Piutang usaha - pihak ketiga	5	68.894.215.901	52.817.061.403	Trade receivables - third parties
Persediaan	7	36.949.274.094	35.307.090.043	Inventories
Uang muka	8	2.128.000.000	4.754.228.813	Advances
Biaya dibayar dimuka	9	16.500.409	822.725.014	Prepaid expense
Pajak dibayar dimuka	13a	3.093.587.996	1.169.508.552	Prepaid taxes
Total Aset Lancar		<u>116.692.606.752</u>	<u>107.819.038.905</u>	Total Current Assets
ASET TIDAK LANCAR				NON-CURRENT ASSETS
Piutang lain-lain	6			Other receivables
Pihak ketiga		519.250.000	740.600.000	Third parties
Aset tetap - neto	10	30.022.720.686	28.164.473.096	Fixed assets - net
Aset pajak tangguhan	13e	1.134.533.461	994.884.488	Deffered tax assets
Total Aset Tidak Lancar		<u>31.676.504.147</u>	<u>29.899.957.584</u>	Total Non-Current Assets
TOTAL ASET		<u>148.369.110.899</u>	<u>137.718.996.489</u>	TOTAL ASSETS
LIABILITAS DAN EKUITAS				LIABILITIES AND EQUITY
LIABILITAS				LIABILITIES
LIABILITAS JANGKA PENDEK				CURRENT LIABILITIES
Pinjaman bank jangka pendek	11	16.860.913.081	6.000.000.000	Short-term bank loan
Utang usaha	12	12.603.089.064	11.608.766.347	Accounts payable
Utang pajak	13b	219.560.791	689.935.584	Taxes payable
Utang jangka panjang jatuh tempo dalam satu tahun:				Current maturities of long-term liabilities:
Utang pembiayaan konsumen	15	1.666.751.294	1.367.817.328	Consumer financing liabilities
Total Liabilitas Jangka Pendek		<u>31.350.314.230</u>	<u>19.666.519.259</u>	Total Current Liabilities
LIABILITAS JANGKA PANJANG				NON-CURRENT LIABILITIES
Utang jangka panjang setelah dikurangi bagian jatuh tempo satu tahun:				Long-term liabilities - net of current maturities:
Utang pembiayaan konsumen	15	1.637.533.051	1.744.882.042	Consumer financing liabilities
Liabilitas imbalan pascakerja	14	4.189.932.733	3.798.953.039	Post employment benefits liability
Total Liabilitas Jangka Panjang		<u>5.827.465.784</u>	<u>5.543.835.081</u>	Total Non-Current Liabilities
Total Liabilitas		<u>37.177.780.014</u>	<u>25.210.354.340</u>	Total Liabilities

Catatan atas laporan keuangan merupakan bagian yang tidak terpisahkan dari laporan keuangan secara keseluruhan.

The accompanying notes to the financial statements are an integral part of these financial statements.

PT CHEMSTAR INDONESIA Tbk
LAPORAN POSISI KEUANGAN
31 Desember 2023 dan 2022
(Disajikan dalam Rupiah, kecuali dinyatakan lain)

PT CHEMSTAR INDONESIA Tbk
STATEMENTS OF FINANCIAL POSITION
December 31, 2023 and 2022
(Expressed in Rupiah, unless otherwise stated)

	<u>Catatan/ Notes</u>	<u>31 Desember 2023/ December 31, 2023</u>	<u>31 Desember 2022/ December 31, 2022</u>	
EKUITAS				EQUITY
Modal saham - nilai nominal				Share capital - par value of
Rp 25 per saham				Rp25 per shares in
Modal dasar - 120.000.000.000 saham				Authorized - 120,000,000,000 shares
Modal ditempatkan dan disetor penuh -				Issued and paid -
1.700.032.794 saham pada tanggal	16			1.700.032.794 shares in
30 Desember 2023 dan				December 31, 2023 and
1.700.000.000 pada tanggal				1,700,000,000 shares in
31 Desember 2022		42.500.819.850	42.500.000.000	December 31, 2022
Tambahan modal disetor	17	57.480.988.950	57.475.250.000	Additional paid-in capital
Penghasilan komprehensif lain				Other comprehensive income
Keuntungan dari pengukuran kembali				Remeasurement of employee
liabilitas imbalan kerja	20	297.894.786	165.090.100	benefit liability
Saldo Laba				Retained earnings
Telah ditentukan penggunaannya		4.544.000.000	4.200.000.000	Appropriated
Belum ditentukan penggunaannya	19	6.367.627.299	8.168.302.049	Unappropriated
Total Ekuitas		<u>111.191.330.885</u>	<u>112.508.642.149</u>	Total Equity
TOTAL LIABILITAS DAN EKUITAS		<u>148.369.110.899</u>	<u>137.718.996.489</u>	TOTAL LIABILITIES AND EQUITY

Catatan atas laporan keuangan merupakan bagian yang tidak terpisahkan dari laporan keuangan secara keseluruhan.

The accompanying notes to the financial statements are an integral part of these financial statements.

PT CHEMSTAR INDONESIA Tbk
LAPORAN LABA RUGI DAN PENGHASILAN
KOMPREHENSIF LAIN
Untuk Tahun yang Berakhir pada
Tanggal-tanggal 31 Desember 2023 dan 2022
(Disajikan dalam Rupiah, kecuali dinyatakan lain)

PT CHEMSTAR INDONESIA Tbk
STATEMENTS OF PROFIT OR LOSS AND OTHER
COMPREHENSIVE INCOME
For the Years Ended
Desember 31, 2023 and 2022
(Expressed in Rupiah, unless otherwise stated)

	Catatan/ Notes	2023	2022	
PENJUALAN	21	119.655.832.334	127.523.508.227	SALES
BEBAN POKOK PENJUALAN	22	82.688.848.989	89.028.806.234	COST OF GOODS SOLD
LABA BRUTO		36.966.983.345	38.494.701.993	GROSS PROFIT
BEBAN USAHA				OPERATING EXPENSES
Beban penjualan	24	7.940.215.337	4.792.815.364	Sale expenses
Beban umum dan administrasi	25	24.760.840.155	21.979.015.517	General and administrative expenses
Beban Lain-lain - Neto	26	3.134.866.401	2.666.983.671	Other expenses- Net
LABA SEBELUM MANFAAT (BEBAN)				PROFIT (LOSS) BEFORE INCOME
PAJAK PENGHASILAN		1.131.061.452	9.055.887.441	TAX BENEFIT (EXPENSE)
MANFAAT (BEBAN) PAJAK				INCOME TAX BENEFITS
PENGHASILAN	13c			(EXPENSES)
Kini		(700.056.500)	(2.175.473.080)	Current
Tangguhan		177.106.705	136.206.996	Deferred
Beban Pajak Penghasilan - Neto		(522.949.795)	(2.039.266.084)	Income Tax Expenses - Net
LABA NETO		608.111.657	7.016.621.357	NET INCOME
PENGHASILAN KOMPREHENSIF LAIN				OTHER COMPREHENSIVE INCOME
Pos-pos yang tidak akan direklasifikasi ke laba rugi:				Items that will not be reclassified to profit or loss:
Pengukuran kembali liabilitas imbalan kerja	14	170.262.418	(171.725.133)	Remeasurement of defined benefit program
Pajak penghasilan terkait	13e	(37.457.732)	37.779.529	Related income tax
Penghasilan (Rugi) Komprehensif Lain - Neto		132.804.686	(133.945.604)	Other Comprehensive Income (Loss) - Net
TOTAL PENGHASILAN KOMPREHENSIF		740.916.343	6.882.675.753	TOTAL COMPREHENSIVE INCOME
LABA PER SAHAM DASAR	27	0,36	4,87	BASIC EARNING PER SHARE

Catatan atas laporan keuangan merupakan bagian yang tidak terpisahkan dari laporan keuangan secara keseluruhan.

The accompanying notes to the financial statements are an integral part of these financial statements.

PT CHEMSTAR INDONESIA Tbk
LAPORAN PERUBAHAN EKUITAS
Untuk Tahun yang Berakhir pada
Tanggal-tanggal 31 Desember 2023 dan 2022
(Disajikan dalam Rupiah, kecuali dinyatakan lain)

PT CHEMSTAR INDONESIA Tbk
STATEMENTS OF CHANGES IN EQUITY
For the Years Ended
Desember 31, 2023 and 2022
(Expressed in Rupiah, unless otherwise stated)

	Modal Saham Ditempatkan dan Disor/ Issued and Fully Paid Share Capital	Tambah Modal Disor/ Additional Paid-in Capital	Penghasilan Komprehensif Lain/ Other Comprehensive Income	Saldo Laba / Retained Earnings		Total Ekuitas/ Total Equity
				Telah ditentukan Penggunaannya/ Appropriated	Belum ditentukan Penggunaannya/ Unappropriated	
Saldo 1 Januari 2023	42.500.000.000	57.475.250.000	165.090.100	4.200.000.000	8.168.302.049	112.508.642.149
Setoran modal dari pelaksanaan waran	819.850	5.738.950	-	-	-	6.558.800
Dividen	-	-	-	-	(2.064.786.407)	(2.064.786.407)
Pencadangan saldo laba sebagai cadangan umum	-	-	-	344.000.000	(344.000.000)	-
Laba neto tahun berjalan	-	-	-	-	608.111.657	608.111.657
Penghasilan komprehensif lain tahun berjalan	-	-	132.804.686	-	-	132.804.686
Saldo 31 Desember 2023	42.500.819.850	57.480.988.950	297.894.786	4.544.000.000	6.367.627.299	111.191.330.885

Balance as of January 1, 2023

Paid-up capital from
exercise of warrants

Dividend

Appropriation of retained
earnings for general reserve

Net income current year

Others comprehensive income
current year

December 31, 2023

Catatan atas laporan keuangan terlampir merupakan bagian yang tidak terpisahkan dari laporan keuangan secara keseluruhan.

The accompanying notes to the financial statements are an integral part of these financial statements.

PT CHEMSTAR INDONESIA Tbk
LAPORAN ARUS KAS
Untuk Tahun yang Berakhir pada
Tanggal-tanggal 31 Desember 2023 dan 2022
(Disajikan dalam Rupiah, kecuali dinyatakan lain)

PT CHEMSTAR INDONESIA Tbk
STATEMENTS OF CASH FLOWS
For the Years Ended
Desember 31, 2023 and 2022
(Expressed in Rupiah, unless otherwise stated)

	Catatan/ Notes	2023	2022	
ARUS KAS DARI AKTIVITAS OPERASI				CASH FLOWS FROM OPERATING ACTIVITIES
Penerimaan dari pelanggan		103.334.889.477	117.171.325.240	Receipt from customers
Pembayaran kepada pemasok		(87.000.247.220)	(100.667.546.285)	Payments to suppliers
Pembayaran kepada karyawan		(17.059.270.481)	(15.614.196.809)	Payments to employee
Pembayaran untuk beban operasi		(6.106.965.027)	(5.301.352.572)	Payments for operating expenses
Penerimaan (pembayaran) lainnya		(1.335.058.712)	(69.231.947)	Others receipt (payments)
Pembayaran pajak penghasilan		(2.502.050.384)	(5.684.160.455)	Income tax expenses
Pembayaran beban bunga		(1.556.019.330)	(2.491.851.724)	Interest expenses
Arus Kas Neto Digunakan untuk Aktivitas Operasi		<u>(12.224.721.677)</u>	<u>(12.657.014.552)</u>	Net Cash Flows Used in Operating Activities
ARUS KAS DARI AKTIVITAS INVESTASI				CASH FLOWS FROM INVESTING ACTIVITIES
Perolehan aset tetap	10	(2.452.243.500)	(20.012.412.923)	Purchases of fixed assets
Penjualan aset tetap	10	-	66.600.000	Sale of fixed assets
Arus Kas Neto Digunakan untuk Aktivitas Investasi		<u>(2.452.243.500)</u>	<u>(19.945.812.923)</u>	Net Cash Flows Used in Investing Activities
ARUS KAS DARI AKTIVITAS PENDANAAN				CASH FLOW FROM FINANCING ACTIVITIES
Penerimaan dari penawaran umum perdana		-	75.000.000.000	Receipt from initial public offering
Biaya emisi saham			(4.650.150.000)	Share emission cost
Penerimaan dari pelaksanaan waran		6.558.800	-	Proceeds from exercise of warrants
Pembayaran dividen	18	(2.064.786.407)	(6.450.000.000)	Payment of dividends
Pembayaran utang pembiayaan konsumen		(1.463.117.025)	(1.669.479.008)	Payment of consumer financing liabilities
Arus Kas Neto Diperoleh dari (Digunakan untuk) Aktivitas Pendanaan		<u>(3.521.344.632)</u>	<u>62.230.370.992</u>	Net Cash Flows Provided by (Used in) Financing Activities

Catatan atas laporan keuangan merupakan bagian yang tidak terpisahkan dari laporan keuangan secara keseluruhan.

The accompanying notes to the financial statements are an integral part of these financial statements.

PT CHEMSTAR INDONESIA Tbk
LAPORAN ARUS KAS
 Untuk Tahun yang Berakhir pada
 Tanggal-tanggal 31 Desember 2023 dan 2022
 (Disajikan dalam Rupiah, kecuali dinyatakan lain)

PT CHEMSTAR INDONESIA Tbk
STATEMENTS OF CASH FLOWS
 For the Years Ended
 Desember 31, 2023 and 2022
 (Expressed in Rupiah, unless otherwise stated)

	Catatan/ Notes	2023	2022	
KENAIKAN (PENURUNAN) NETO KAS DAN BANK DAN CERUKAN		(18.198.309.809)	29.627.543.517	NET INCREASE (DECREASE) IN CASH AND BANKS AND OVERDRAFT
KAS DAN BANK DAN CERUKAN PADA AWAL TAHUN		12.948.425.080	(16.679.118.437)	CASH AND BANKS AND OVERDRAFT AT BEGINNING OF THE YEAR
KAS DAN BANK DAN CERUKAN PADA AKHIR TAHUN		<u>(5.249.884.729)</u>	<u>12.948.425.080</u>	CASH AND BANKS AND OVERDRAFT AT END OF THE YEAR

Kas dan setara kas dan cerukan terdiri dari:

Cash and cash equivalents and overdraft are as follows::

	2023	2022	
Kas dan bank (Catatan 4)	5.611.028.352	12.948.425.080	<i>Cash and banks (Note 4)</i>
Cerukan (Catatan 11)	(10.860.913.081)	-	<i>Overdraft (Note 11)</i>
Total	<u>(5.249.884.729)</u>	<u>12.948.425.080</u>	Total

Lihat Catatan 31 atas laporan keuangan untuk informasi tambahan arus kas.

See Note 31 to the financial statements for the supplementary cash flows information.

1. UMUM

a. Pendirian Perusahaan

PT Chemstar Indonesia Tbk (“Perusahaan”) didirikan di Indonesia berdasarkan Akta Notaris Jusnita Gunawan, S.H., No. 7 tanggal 30 Januari 2004. Akta pendirian ini telah disahkan oleh Menteri Kehakiman dan Hak Asasi Manusia Republik Indonesia melalui surat keputusan No. C-04884 HT.01.01.TH.2004 tanggal 1 Maret 2004 dan diumumkan dalam Berita Negara Republik Indonesia No. 3916, Tambahan No. 33 tanggal 24 April 2004.

Anggaran Dasar Perusahaan mengalami perubahan terakhir berdasarkan Akta Notaris Rosida Radjagukguk-Siregar, S.H., M.Kn., No. 20 tanggal 8 Februari 2022 mengenai perubahan seluruh anggaran dasar dalam rangka perubahan status Perusahaan dari Perusahaan tertutup menjadi Perusahaan terbuka, perubahan nilai nominal saham dan modal dasar Perusahaan.

Sesuai dengan Pasal 3 Anggaran Dasar Perusahaan, ruang lingkup kegiatan Perusahaan adalah dalam bidang Industri kimia dasar organik yang menghasilkan bahan kimia khusus, Industri kimia dasar organik lainnya dan Industri barang kimia lainnya. Perusahaan berkedudukan di Jakarta Barat. Perusahaan mulai melakukan kegiatan usaha secara komersial pada tahun 2004.

PT Tunas Bahtera Harum adalah entitas induk dan Ir. Wim Zulkarnaen adalah pemegang saham pengendali akhir dari Perusahaan.

b. Penawaran Umum Perdana Saham Perusahaan

Pada tanggal 30 Juni 2022, Perusahaan memperoleh pernyataan efektif dari Otoritas Jasa Keuangan (OJK) untuk melakukan Penawaran Umum Perdana Saham sebanyak 500.000.000 saham dengan nilai nominal Rp100 per saham dengan harga penawaran sebesar Rp150 per saham dan 250.000.000 Waran Seri 1 yang menyertai saham yang dikeluarkan dalam rangka penawaran umum. Pada tanggal 8 Juli 2022, saham dan Waran Seri 1 tersebut telah dicatatkan pada Bursa Efek Indonesia.

1. GENERAL

a. Company's Establishment

PT Chemstar Indonesia Tbk (the “Company”) was established in Indonesia based on the Deed of Notary Jusnita Gunawan, S.H., No. 7 dated January 30, 2004. This deed of establishment has been ratified by the Minister of Justice and Human Rights of the Republic of Indonesia through Decree No. C-04884 HT.01.01.TH.2004 dated March 1, 2004 and announced in the State Gazette of the Republic of Indonesia No. 3916, Supplement No. 33 dated April 24, 2004.

The Company's Articles of Association were last amended based on the Notarial Deed of Rosida Radjagukguk-Siregar, S.H., M.Kn., No. 20 dated February 8, 2022 regarding changes to the entire articles of association in the context of changing the status of the Company from a closed company to a public company, changes in the nominal value of shares and authorized capital of the company.

In accordance with Article 3 of the Company's Articles of Association, the Company's scope of activities is in the field of organic basic chemical industry that produces special chemicals, other organic basic chemical industry and other chemical goods industry. The company is domiciled in West Jakarta. The Company started its commercial business activities in 2004.

PT Tunas Bahtera Harum is the parent entity and Ir. Wim Zulkarnaen is the ultimate controlling shareholder of the Company.

b. Initial Public Offering of The Company's Share

On June 30, 2022, the Company obtained an effective statement from the Financial Services Authority (OJK) to conduct an Initial Public Offering of 500,000,000 ordinary shares at par value of Rp100 per share with an offering price of Rp150 per share and 250,000,000 Series 1 Warrants accompanying the common shares of a public offering. On July 8, 2022, the shares and Series 1 Warrants were listed on the Indonesia Stock Exchange.

1. UMUM (Lanjutan)

Selisih lebih jumlah yang diterima dari penerbitan saham terhadap nilai nominalnya adalah sebesar Rp57.475.250.000, dicatat dalam akun "Tambahan Modal Disetor" setelah dikurangi jumlah biaya emisi saham sebesar Rp5.024.750.000 (Catatan 17).

c. Susunan Dewan Komisaris dan Direksi serta Karyawan

Susunan dewan komisaris dan direksi Perusahaan adalah sebagai berikut:

	31 Desember 2023/ December 31, 2023
Dewan Komisaris	
Komisaris Utama	Ir.Wim Zulkarnaen
Komisaris	Eko Muljono Suprpto
Komisaris Independen	Eko Pratikto
Direksi	
Direktur Utama	Kwee Sutrimo
Direktur	Tony Widjaja
Direktur	Lusi
Direktur	Wenty Akbar Rasjid

Pada tanggal 31 Desember 2023 dan 2022, Perusahaan mempekerjakan masing-masing 43 dan 48 karyawan tetap (tidak diaudit).

Total Remunerasi dari Dewan Komisaris dan Direksi Perusahaan pada tanggal 31 Desember 2023 dan 2022 masing-masing sebesar Rp9.245.104.692 dan Rp10.448.267.921.

d. Penyelesaian Laporan Keuangan

Manajemen Perusahaan bertanggung jawab atas penyusunan laporan keuangan ini, yang telah disetujui oleh Direksi untuk diterbitkan pada tanggal 26 Maret 2024.

1. GENERAL (Continued)

The excess of the amount received from the issuance of shares over the par value is Rp57,475,250,000, recorded in the "Additional Paid-in Capital" account after deducting the total share issuance costs of Rp5,024,750,000 (Note 17).

c. Boards of Commissioners and Directors, Audit Committee, Corporate Secretary and Employees

The composition of the Company's board of commissioners and directors are as follows:

	31 Desember 2022/ December 31, 2022	
Boards of Commissioners		
Ir.Wim Zulkarnaen	Ir.Wim Zulkarnaen	<i>President Commissioner</i>
Eko Muljono Suprpto	Eko Muljono Suprpto	<i>Commissioner</i>
Eko Pratikto	Eko Pratikto	<i>Independent Commissioner</i>
Boards of Directors		
Kwee Sutrimo	Kwee Sutrimo	<i>Presiden Director</i>
Tony Widjaja	Tony Widjaja	<i>Director</i>
Lusi	Lusi	<i>Director</i>
-	-	<i>Director</i>

As of December 31, 2023 and 2022 the Company employed 43 and 48 permanent employees, respectively (unaudited).

The total remuneration of the Company's Boards of Commissioners and Directors as of December 31, 2023 and 2022 amounted to Rp9,245,104,692 and Rp10,448,267,921, respectively.

d. Completion of the Financial Statements

The management of the Company is responsible of the preparation of these financial statements, which have been authorized for issue by the Board of Directors on. March 26, 2024.

2. IKHTISAR KEBIJAKAN AKUNTANSI PENTING YANG DITERAPKAN

a. Pernyataan Kepatuhan

Laporan keuangan telah disusun dan disajikan sesuai dengan Standar Akuntansi Keuangan ("SAK"), yang mencakup Pernyataan dan Interpretasi yang diterbitkan oleh Dewan Standar Akuntansi Keuangan Ikatan Akuntan Indonesia dan Dewan Standar Akuntansi Syariah Ikatan Akuntan Indonesia, serta Peraturan Regulator Pasar Modal.

b. Dasar Penyusunan Laporan Keuangan

Kebijakan akuntansi yang diterapkan dalam penyusunan laporan keuangan ini adalah selaras dengan kebijakan akuntansi yang diterapkan dalam penyusunan laporan keuangan Perusahaan untuk tahun yang berakhir pada tanggal 31 Desember 2022.

Laporan keuangan, kecuali laporan arus kas, telah disusun secara akrual dengan menggunakan konsep biaya perolehan, kecuali untuk akun-akun tertentu yang diukur berdasarkan basis lain seperti yang dijelaskan dalam kebijakan akuntansi terkait.

Laporan arus kas disusun dengan menggunakan metode langsung, dan dikelompokkan kedalam aktivitas operasi, investasi dan pendanaan.

Mata uang penyajian yang digunakan dalam penyusunan laporan keuangan adalah Rupiah (Rp), yang juga merupakan mata uang fungsional Perusahaan.

c. Kas dan Bank

Kas dan bank terdiri dari kas dan bank dan tidak digunakan sebagai jaminan atau dibatasi penggunaannya

2. SIGNIFICANT ACCOUNTING POLICIES APPLIED

a. Statement Of Compliance

The financial statements have been prepared in accordance with Financial Accounting Standards ("SAK"), which comprise the Statements and Interpretations issued by the Board of Financial Accounting Standards of the Indonesian Institute of Accountants and the Board of Syariah Accounting Standards of the Indonesian Institute of Accountants, and Regulations of Capital Market Regulator.

b. Basis of Preparation of the Financial Statements

The accounting policies applied in the preparation of these financial statements are consistent with the accounting policies applied in the preparation of the Company's financial statements for the year ended December 31, 2022.

The financial statements, except for the consolidated statements of cash flows, have been prepared on an accrual basis of accounting using the historical cost concept, except for certain accounts that are measured on the other bases as described in the related accounting policies.

The statements of cash flows are prepared using the direct method, and classified into operating, investing and financing activities.

The presentation currency used in the preparation of the financial statements is Rupiah (Rp), which is also the functional currency of the Company.

c. Cash and Bank

Cash and bank consists of cash on hand and cash in banks which are not pledged as collaterals or restricted

2. IKHTISAR KEBIJAKAN AKUNTANSI PENTING YANG DITERAPKAN (Lanjutan)

d. Persediaan

Berdasarkan PSAK 14 “Persediaan”, persediaan dinyatakan sebesar nilai yang lebih rendah antara biaya perolehan atau nilai realisasi neto. Biaya perolehan ditentukan dengan metode rata-rata tertimbang.

Nilai realisasi neto merupakan estimasi harga jual dalam kegiatan usaha normal dikurangi estimasi biaya penyelesaian dan estimasi biaya yang diperlukan untuk membuat penjualan.

e. Aset Tetap

Perusahaan telah memilih untuk menggunakan model biaya sebagai kebijakan akuntansi pengukuran aset tetapnya, kecuali hak atas tanah. Aset tetap, kecuali tanah, dinyatakan sebesar biaya perolehan dikurangi akumulasi penyusutan dan rugi penurunan nilai, jika ada.

Biaya setelah perolehan awal termasuk dalam jumlah tercatat aset atau diakui sebagai aset yang terpisah, mana yang lebih tepat, ketika terdapat kemungkinan bahwa manfaat ekonomi di masa depan berkenaan dengan aset tersebut akan mengalir ke Perusahaan dan biaya tersebut dapat diukur secara andal. Jumlah tercatat komponen yang diganti dihentikan pengakuannya pada periode di mana pada saat penggantian tersebut terjadi. Seluruh biaya perbaikan dan pemeliharaan lainnya dibebankan ke dalam laba rugi.

Penyusutan dihitung dengan metode garis lurus selama umur manfaat aset. Taksiran masa manfaat ekonomis aset tetap adalah sebagai berikut:

	Tahun / Years
Bangunan	20
Mesin	16
Peralatan pabrik	4 - 8
Kendaraan	4 - 8
Inventaris kantor	4

2. SIGNIFICANT ACCOUNTING POLICIES APPLIED (Continued)

d. Inventories

Based on PSAK 14 “Inventories”, inventories are stated at the lower of cost or net realizable value. Cost is determined using the weighted average method.

Net realizable value is the estimated selling price in the normal course of business less the estimated costs of completion and the estimated costs required to make the sale.

e. Fixed Assets

The Company has chosen the cost model as the accounting policy for its fixed assets measurement, except land rights. Fixed assets, except land, are stated at historical cost, less accumulated depreciation and accumulated impairment losses, if any.

Subsequent costs are included in the carrying amount of the asset or recognized as a separate asset, whichever is more appropriate, when it is probable that future economic benefits associated with the asset will flow to the Company and the cost can be measured reliably. The carrying amount of the replaced component is derecognized in the period in which the replacement occurs. All other repair and maintenance costs are charged to profit or loss.

Depreciation is calculated on a straight-line basis over the useful lives of the assets. Estimated useful lives of the assets are as follows:

Building
Machinery
Factory equipment
Vehicle
Office inventory

**2. IKHTISAR KEBIJAKAN AKUNTANSI PENTING
YANG DITERAPKAN (Lanjutan)**

Penilaian aset tetap dilakukan atas penurunan dan kemungkinan penurunan nilai wajar aset jika terjadi peristiwa atau perubahan keadaan yang mengindikasikan bahwa nilai tercatat mungkin tidak dapat seluruhnya terealisasi.

Aset tetap dihentikan pengakuannya pada saat dilepaskan atau tidak ada manfaat ekonomi masa depan yang diharapkan dari penggunaan atau pelepasannya. Laba atau rugi yang timbul dari penghentian pengakuan aset (dihitung sebagai selisih antara jumlah bersih hasil pelepasan dan jumlah tercatat dari aset tetap) diakui dalam laba rugi pada tahun aset tersebut dihentikan pengakuannya.

Pada setiap akhir tahun buku, nilai residu, masa manfaat dan metode penyusutan aset ditelaah kembali untuk memastikan konsistensi dari jumlah, metode dan periode penyusutan dengan estimasi awal, serta pola konsumsi atas manfaat ekonomi masa depan yang diharapkan dari aset tetap tersebut, dan jika keadaan mengharuskan disesuaikan secara prospektif.

Biaya perolehan hak atas tanah diakui sebagai aset tetap dan tidak disusutkan, kecuali terdapat bukti yang mengindikasikan bahwa perpanjangan atau pembaruan hak atas tanah kemungkinan besar atau pasti tidak diperoleh.

Biaya pengurusan legal hak atas tanah ketika tanah diperoleh pertama kali diakui sebagai bagian dari biaya perolehan tanah. Biaya pengurusan perpanjangan dan pembaruan legal hak atas tanah diakui sebagai aset tak berwujud dan diamortisasi sepanjang umur hukum hak atau umur ekonomi tanah, mana yang lebih pendek.

f. Biaya Dibayar Dimuka

Biaya dibayar dimuka dibebankan pada laba rugi tahun berjalan sesuai masa manfaat masing-masing biaya dengan menggunakan metode garis lurus.

**2. SIGNIFICANT ACCOUNTING POLICIES APPLIED
(Continued)**

The valuation of fixed assets is carried out for impairment and possible decline in the fair value of assets if events or changes in circumstances indicate that the carrying amount may not be fully realized.

Fixed assets are derecognized when disposed of or no future economic benefits are expected from their use or disposal. Any gain or loss arising from derecognition of the asset (calculated as the difference between the net disposal proceeds and the carrying amount of the fixed assets) is recognized in profit or loss in the year the asset is derecognized.

At the end of each financial year, the residual value, useful life and depreciation method of the asset are reviewed to ensure consistency of the amount, method and period of depreciation with the initial estimate, as well as the pattern of consumption of the expected future economic benefits of the property, plant and equipment, and if circumstances so require, prospectively adjusted.

The cost of land rights is recognized as fixed assets and is not depreciated, unless there is evidence indicating that it is probable or certain that the extension or renewal of land rights will not be obtained.

The cost of legal processing of land rights when the land was first acquired is recognized as part of the cost of land acquisition. The costs for the extension and legal renewal of land rights are recognized as intangible assets and amortized over the legal life of the rights or the economic life of the land, whichever is shorter.

f. Prepaid expenses

Prepaid expenses are charged to profit or loss for the year over the useful life of each expense using the straight-line method.

2. IKHTISAR KEBIJAKAN AKUNTANSI PENTING
YANG DITERAPKAN (Lanjutan)

g. Penurunan Nilai Aset Nonkeuangan

Pada setiap akhir periode pelaporan, Perusahaan menilai apakah terdapat indikasi aset mengalami penurunan nilai. Jika terdapat indikasi tersebut, maka Perusahaan mengestimasi jumlah terpulihkan aset tersebut. Jumlah terpulihkan suatu aset atau unit penghasil kas adalah jumlah yang lebih tinggi antara nilai wajar dikurangi biaya pelepasan dan nilai pakainya. Jika jumlah terpulihkan suatu aset lebih kecil dari jumlah tercatatnya, maka jumlah tercatat aset tersebut diturunkan nilainya menjadi sebesar jumlah terpulihkan. Rugi penurunan nilai diakui segera dalam laba rugi.

Pembalikan rugi penurunan nilai untuk aset nonkeuangan selain goodwill, diakui jika, dan hanya jika, terdapat perubahan estimasi yang digunakan dalam menentukan jumlah terpulihkan aset sejak pengujian penurunan nilai terakhir diakui. Pembalikan rugi penurunan nilai tersebut diakui segera dalam laba rugi, kecuali aset disajikan pada jumlah revaluasi. Rugi penurunan nilai yang diakui atas goodwill tidak dibalik lagi.

h. Imbalan Pascakerja

Perusahaan mencatat liabilitas imbalan kerja sesuai dengan Undang-Undang Republik Indonesia No. 11 Tahun 2020 ("UU 11/2020") tentang Cipta Kerja tanggal 2 November 2020 dan Peraturan Pemerintah Republik Indonesia No. 35 Tahun 2021 ("PP 35/2021") tentang Perjanjian Kerja Waktu Tertentu, Alih Daya, Waktu Kerja dan Waktu Istirahat dan Pemutusan Hubungan Kerja tanggal 2 Februari 2021.

Ketika Perusahaan memiliki surplus dalam program imbalan pasti, maka Perusahaan mengukur aset imbalan pasti pada jumlah yang lebih rendah antara surplus program imbalan pasti dan batas atas aset yang ditentukan dengan menggunakan tingkat diskonto.

2. SIGNIFICANT ACCOUNTING POLICIES APPLIED
(Continued)

g. Impairment of Non-financial Assets

The Company evaluates at each reporting date whether there is any indication that an asset may be impaired. If any such indication exists, the Company estimates the recoverable amount of the asset. The recoverable amount of an asset or a cash-generating unit is the higher of its fair value less costs of disposal and its value in use. Whenever the carrying amount of an asset exceeds its recoverable amount, the asset is considered to be impaired and is written down to its recoverable amount. The impairment loss is recognized immediately in profit or loss.

Reversal on impairment loss for non-financial assets other than goodwill is recognized if, and only if, there has been a change in the estimates used to determine the asset's recoverable amount since the last impairment test was carried out. Reversal on impairment losses is immediately recognized in profit or loss, except for assets presented using the revaluation model in accordance with another PSAK. Impairment losses relating to goodwill are not reversed.

h. Employee Benefits

The Company recognizes employee benefits liability in accordance with Law of the Republic Indonesia No. 11 Year 2020 ("LL 11/2020") on Job Creation dated November 2, 2020 and Government Regulation of the Republic Indonesia No. 35 Year 2021 ("PP 35/2021") on "Perjanjian Kerja Waktu Tertentu, Alih Daya, Waktu Kerja dan Waktu Istirahat dan Pemutusan Hubungan Kerja" dated February 2, 2021.

When the Company has a surplus in a defined benefit plan, it measures the defined benefit asset at the lower amount between the surplus of defined benefit plan and the upper limit on assets determined using a discount rate.

2. IKHTISAR KEBIJAKAN AKUNTANSI PENTING YANG DITERAPKAN (Lanjutan)

Pengukuran kembali terdiri atas keuntungan dan kerugian aktuarial dan hasil atas aset dana pensiun (tidak termasuk bunga bersih) diakui langsung melalui penghasilan komprehensif lain dengan tujuan agar aset atau kewajiban pensiun bersih diakui dalam laporan posisi keuangan untuk mencerminkan nilai penuh dari defisit dan surplus dana pensiun. Pengukuran kembali tidak direklasifikasi ke laba rugi pada periode berikutnya.

i. Pengakuan Pendapatan dan Beban

Perusahaan menerapkan PSAK No. 72, "Pendapatan dari Kontrak dengan Pelanggan". Berdasarkan standar baru ini, pengakuan pendapatan dapat dilakukan secara bertahap sepanjang umur kontrak) atau pada waktu tertentu.

Entitas mengakui pendapatan ketika (atau selama) entitas memenuhi kewajiban pelaksanaan dengan mengalihkan barang atau jasa yang dijanjikan (yaitu aset) kepada pelanggan. Aset dialihkan ketika (atau selama) pelanggan memperoleh pengendalian atas aset tersebut.

Pendapatan diakui sepanjang waktu, jika satu dari kriteria berikut ini terpenuhi:

1. pelanggan secara simultan menerima dan mengkonsumsi manfaat yang disediakan dari pelaksanaan entitas selama entitas melaksanakan kewajiban pelaksanaannya;
2. pelaksanaan entitas menimbulkan atau meningkatkan aset yang dikendalikan pelanggan selama aset tersebut ditimbulkan atau ditingkatkan; atau
3. pelaksanaan entitas tidak menimbulkan suatu aset dengan penggunaan alternatif bagi entitas dan entitas memiliki hak atas pembayaran yang dapat dipaksakan atas pelaksanaan yang telah diselesaikan sampai saat ini.

2. SIGNIFICANT ACCOUNTING POLICIES APPLIED (Continued)

Remeasurement on net liability (asset) of defined benefit recognized in other comprehensive income is not reclassified to profit or loss in subsequent periods. However, the entity may transfer the amounts recognized as other comprehensive income in another account in equity.

i. Revenues and Expenses Recognition

The Company applied PSAK No. 72, "Revenue from Contracts with Customers." Under the new standard, revenue are recognize over time of the contract or at a point in time..

An entity recognizes revenue when (or as long as) it fulfills a performance obligation by transferring promised goods or services (i.e. assets) to a customer. Assets are transferred when (or as long as) the customer obtains control of the asset.

Revenue is recognized over time, if one of the following criteria is met:

1. *the customer simultaneously receives and consumes the benefits provided from the performance of the entity as long as the entity performs its performance obligations;*
2. *the entity's performance of creating or enhancing assets controlled by the customer as long as the assets are generated or enhanced; or*
3. *The entity's performance does not give rise to an asset with an alternative use for the entity and the entity has a right to enforceable payments for the performance that has been completed to date.*

2. IKHTISAR KEBIJAKAN AKUNTANSI PENTING YANG DITERAPKAN (Lanjutan)

Jika suatu kewajiban pelaksanaan tidak memenuhi kriteria tersebut, maka entitas memenuhi kewajiban pelaksanaan pada suatu waktu tertentu dimana pelanggan memperoleh pengendalian atas aset yang dijanjikan dan entitas memenuhi kewajiban pelaksanaan dengan mempertimbangkan indikator pengalihan pengendalian antara lain:

1. Entitas memiliki hak kini atas pembayaran aset.
2. Pelanggan memiliki hak kepemilikan legal atas aset.
3. Entitas telah mengalihkan kepemilikan fisik atas aset.
4. Pelanggan memiliki risiko dan manfaat signifikan atas kepemilikan aset.

Beban diakui pada saat terjadinya (basis akrual).

j. Instrumen Keuangan

Perusahaan menerapkan PSAK No. 71 "Instrumen Keuangan". Perusahaan mengakui aset dan liabilitas keuangan dalam laporan posisi keuangan jika, dan hanya jika, Perusahaan menjadi salah satu pihak dalam ketentuan kontraktual instrumen keuangan tersebut.

1. Aset Keuangan

Perusahaan mengklasifikasikan aset keuangan dalam kategori berikut ini:

- diukur pada biaya perolehan diamortisasi; dan
- diukur pada nilai wajar melalui penghasilan komprehensif lain atau diukur melalui laba rugi.

Klasifikasi ini tergantung pada model bisnis Perusahaan dan persyaratan kontraktual arus kas.

2. SIGNIFICANT ACCOUNTING POLICIES APPLIED (Continued)

If a performance obligation does not meet these criteria, the entity fulfills the performance obligation at a certain time (at a point in time) where the customer obtains control over the promised asset and the entity fulfills the performance obligation by considering indicators of transfer of control, including:

- 1. The entity has a present right to payment for the asset.*
- 2. The customer has legal ownership rights to the assets.*
- 3. The entity has transferred physical ownership of the asset.*
- 4. Customers are subject to significant risks and rewards of ownership of assets.*

Expenses are recognized when incurred (accrual basis).

j. Financial Instruments

The Company applied PSAK No. 71 "Financial Instruments". The Company recognizes financial assets and liabilities in the statement of financial position if, and only if, the Company is a party to the contractual terms of the financial instrument.

1. Financial Assets

The Company classified the financial assets into below categories:

- measured at the amortized cost; and*
- measured at fair value through other comprehensive income or through profit or loss.*

The classification depends on the Company's business model and the contractual terms of the cash flows.

2. IKHTISAR KEBIJAKAN AKUNTANSI PENTING
YANG DITERAPKAN (Lanjutan)

- a) Aset keuangan diukur pada biaya perolehan diamortisasi

Klasifikasi ini berlaku untuk instrumen utang yang dikelola dalam model bisnis dimiliki untuk mendapatkan arus kas dan memiliki arus kas yang memenuhi kriteria “semata-mata dari pembayaran pokok dan bunga”.

Pada pengakuan awal, piutang usaha yang tidak memiliki komponen pendanaan yang signifikan, diakui sebesar harga transaksi. Aset keuangan lainnya awalnya diakui sebesar nilai wajar dikurangi biaya transaksi yang terkait. Aset keuangan ini selanjutnya diukur sebesar biaya perolehan diamortisasi menggunakan metode suku bunga efektif. Keuntungan atau kerugian pada penghentian atau modifikasi aset keuangan yang dicatat pada biaya perolehan diamortisasi diakui pada laba rugi.

- b) Aset keuangan diukur pada nilai wajar melalui penghasilan komprehensif lain

Klasifikasi ini berlaku untuk aset keuangan berikut ini:

- i. Instrumen utang yang dikelola dengan model bisnis yang bertujuan untuk memiliki aset keuangan dalam rangka mendapatkan arus kas kontraktual dan menjual dan dimana arus kasnya memenuhi kriteria “semata-mata dari pembayaran pokok dan bunga”.

Perubahan nilai wajar aset keuangan ini dicatat pada penghasilan komprehensif lain, kecuali pengakuan keuntungan atau kerugian penurunan nilai, penghasilan bunga (termasuk biaya transaksi menggunakan metode suku bunga efektif), keuntungan atau kerugian yang timbul dari penghentian pengakuan, serta keuntungan atau kerugian dari selisih kurs diakui pada laba rugi.

2. SIGNIFICANT ACCOUNTING POLICIES APPLIED
(Continued)

- a) *Financial assets measured at amortized cost*

The classification applied to debt instruments that are managed under the held-to-cash flow business model and have cash flows that meet the criteria “solely from payment of principal and interest”.

At initial recognition, trade receivables that do not have a significant financing component are recognized at the transaction price. Other financial assets are initially recognized at fair value less related transaction costs. These financial assets are subsequently measured at amortized cost using the effective interest method. Gains or losses on derecognition or modification of financial assets recorded at amortized cost are recognized in profit or loss.

- b) *Financial assets measured at fair value through other comprehensive income*

This classification applied to the following financial assets:

- i. *A debt instrument that is managed under a business model that aims to hold financial assets in order to collect and sell contractual cash flows and where the cash flows meet the criteria of “solely from payment of principal and interest”.*

Changes in the fair value of these financial assets are recorded in other comprehensive income, unless the recognition of gain or loss on impairment, interest income (including transaction costs using the effective interest method), gains or losses arising from derecognition, and gain or loss on foreign exchange are recognized in profit or loss.

2. IKHTISAR KEBIJAKAN AKUNTANSI PENTING
YANG DITERAPKAN (Lanjutan)

Ketika aset keuangan dihentikan pengakuannya, keuntungan atau kerugian nilai wajar kumulatif yang sebelumnya diakui pada penghasilan komprehensif lain direklasifikasi pada laba rugi.

- ii. Investasi ekuitas dimana Perusahaan telah memilih secara takterbatalkan untuk menyajikan keuntungan dan kerugian nilai wajar dari revaluasi pada penghasilan komprehensif lain.

Pilihan dapat didasarkan pada investasi individu, namun, tidak berlaku pada investasi ekuitas yang dimiliki untuk diperdagangkan. Keuntungan atau kerugian nilai wajar dari revaluasi investasi ekuitas, termasuk komponen selisih kurs, diakui pada penghasilan komprehensif lain. Ketika investasi ekuitas dihentikan pengakuannya, keuntungan atau kerugian nilai wajar yang sebelumnya diakui dalam penghasilan komprehensif lain tidak direklasifikasi pada laba rugi. Dividen diakui pada laba rugi ketika hak untuk menerima pembayaran telah ditetapkan.

- c) Aset keuangan diukur pada nilai wajar melalui laba rugi

Klasifikasi ini berlaku untuk aset keuangan berikut ini, dimana dalam semua kasus, biaya transaksi dibebankan pada laba rugi:

- i. Instrumen utang yang tidak memiliki kriteria biaya perolehan diamortisasi atau nilai wajar melalui penghasilan komprehensif lain. Keuntungan atau kerugian nilai wajar selanjutnya akan dicatat pada laba rugi.
- ii. Investasi ekuitas yang dimiliki untuk diperdagangkan atau dimana pilihan penghasilan komprehensif lain tidak berlaku. Keuntungan atau kerugian nilai wajar dan penghasilan dividen terkait diakui pada laba rugi.

2. SIGNIFICANT ACCOUNTING POLICIES APPLIED
(Continued)

When a financial asset is derecognized, the cumulative gain or loss on fair value that was previously recognized in other comprehensive income is reclassified to profit or loss.

- ii. *Equity investments where the Company has irrevocably chosen to present fair value gains and losses from revaluation in other comprehensive income.*

Options can be based on individual investments, however, they do not apply to equity investments that are held for trading. Fair value gains or losses from revaluation of equity investments, including the foreign exchange component, are recognized in other comprehensive income. When an equity investment is derecognized, fair value gains or losses that were previously recognized in other comprehensive income are not reclassified to profit or loss. Dividends are recognized in profit or loss when the right to receive payments has been determined.

- c) *Financial assets measured at fair value through profit or loss*

This classification applied to the following financial assets, where in all cases, transaction costs are charged to profit or loss:

- i. *Debt instruments that do not have the criteria for amortized cost or fair value through other comprehensive income. The gain or loss on fair value will then be recorded in profit or loss.*
- ii. *Equity investments held for trading or for which other comprehensive income options are not applicable. Fair value gains or losses and related dividend income are recognized in profit or loss.*

**2. IKHTISAR KEBIJAKAN AKUNTANSI PENTING
YANG DITERAPKAN (Lanjutan)**

Aset keuangan dihentikan pengakuannya ketika hak kontraktual atas arus kas dari aset keuangan tersebut telah berakhir atau telah ditransfer dan Perusahaan telah mentransfer secara substansial seluruh risiko dan manfaat atas kepemilikan aset. Pada saat penghentian pengakuan aset keuangan, selisih antara jumlah tercatat dengan imbalan yang diterima diakui dalam laba rugi.

Penurunan nilai aset keuangan

Penelaahan kerugian kredit ekspektasian masa depan diharuskan untuk: instrumen utang yang diukur pada biaya perolehan diamortisasi atau diukur pada nilai wajar melalui penghasilan komprehensif lain, piutang sewa dan piutang usaha yang tidak memberi hak tanpa syarat untuk menerima imbalan.

Perusahaan mengakui provisi atas kerugian penurunan nilai untuk kerugian kredit ekspektasian atas aset keuangan yang diukur pada biaya perolehan diamortisasi. Provisi atas kerugian penurunan nilai piutang usaha diukur dengan jumlah yang sama dengan kerugian kredit ekspektasian sepanjang umurnya. Kerugian kredit ekspektasian sepanjang umurnya adalah kerugian kredit ekspektasian yang dihasilkan dari semua kemungkinan kejadian gagal bayar sepanjang umur yang diharapkan dari suatu instrumen keuangan.

Ketika menentukan apakah risiko kredit dari suatu aset keuangan telah meningkat secara signifikan sejak pengakuan awal dan ketika memperkirakan kerugian kredit ekspektasian, Perusahaan mempertimbangkan informasi relevan yang wajar dan dapat dibuktikan dan tersedia tanpa biaya atau usaha yang tidak semestinya. Ini mencakup informasi dan analisis kuantitatif dan kualitatif, berdasarkan pengalaman historis Perusahaan dan penilaian kredit dan termasuk informasi masa depan.

**2. SIGNIFICANT ACCOUNTING POLICIES APPLIED
(Continued)**

Financial assets are derecognized when the contractual rights to the cash flows of the financial assets have expired or have been transferred and the Company has transferred substantially all the risks and yield of ownership of the assets. When a financial asset is derecognized, the difference between the carrying amount and the yield received is recognized in profit or loss.

Impairment of Financial Assets

The review of expected future credit losses is required for: debt instruments measured at amortized cost or at fair value through other comprehensive income, leases and trade receivables that do not give an unconditional right to receive the yield.

The Company recognizes a provision for impairment losses for expected credit losses on financial assets measured at amortized cost. Provision for impairment losses on trade receivables is measured at an amount equal to the expected lifetime credit losses. Lifetime expected credit loss is the expected credit loss that results from all possible events of default over the expected life of a financial instrument.

When determining whether the credit risk of a financial asset has increased significantly since initial recognition and when estimating expected credit losses, the Company considers relevant information that is reasonable and demonstrable and available without undue cost or effort. It includes both quantitative and qualitative information and analysis, based on the Company's historical experience and credit assessment and includes future information.

2. IKHTISAR KEBIJAKAN AKUNTANSI PENTING
YANG DITERAPKAN (Lanjutan)

Perusahaan menganggap aset keuangan gagal bayar ketika pelanggan tidak mampu membayar kewajiban kreditnya kepada Perusahaan secara penuh. Periode maksimum yang dipertimbangkan ketika memperkirakan kerugian kredit ekspektasian adalah periode maksimum kontrak dimana Perusahaan terekspos terhadap risiko kredit.

Kerugian kredit ekspektasian adalah perkiraan probabilitas-tertimbang dari kerugian kredit. Kerugian kredit diukur sebagai nilai sekarang dari semua kekurangan penerimaan kas (yaitu perbedaan antara arus kas terutang dari suatu entitas berdasarkan kontrak dan arus kas yang Perusahaan harapkan untuk diterima). Kerugian kredit ekspektasian didiskontokan pada tingkat bunga efektif dari aset keuangan tersebut.

2. Liabilitas Keuangan

Pada saat pengakuan awal, Perusahaan mengukur liabilitas keuangan pada nilai wajar ditambah atau dikurangi, biaya transaksi yang terkait langsung dengan perolehan atau penerbitan liabilitas keuangan. Perusahaan mengklasifikasikan semua liabilitas keuangannya ke dalam kategori liabilitas keuangan yang diukur pada biaya perolehan diamortisasi.

Setelah pengakuan awal, liabilitas keuangan dalam kategori ini selanjutnya diukur pada biaya perolehan diamortisasi dengan menggunakan metode suku bunga efektif. Keuntungan atau kerugian diakui dalam laba rugi ketika liabilitas keuangan tersebut dihentikan pengakuannya atau mengalami penurunan nilai, dan melalui proses amortisasi.

2. SIGNIFICANT ACCOUNTING POLICIES APPLIED
(Continued)

The Company considers the financial assets to be default when the customer is unable to pay their credit obligations fully to the Company. The maximum period to consider when estimated expected credit losses is the maximum period of the contract in which the Company is exposed to credit risk.

Expected credit losses are probability-weighted estimates of credit losses. Credit losses are measured as the present value of all cash receipts deficiency (i.e, the difference between the cash flows payable from an entity under the contract and the cash flows that the Company expects to receive). Expected credit losses are discounted at the effective interest rate of the financial asset.

2. Financial Liabilities

At initial recognition, the Company measures financial liabilities at fair value plus or less the transaction costs that are directly related to the acquisition or issuance of financial liabilities. The Company classifies all of its financial liabilities into the financial liabilities measured at amortized cost.

After initial recognition, financial liabilities in this category are subsequently measured at amortized cost using the effective interest method. Gains or losses are recognized in profit or loss when the liabilities are derecognized, or impaired, as well as through the amortization process.

**2. IKHTISAR KEBIJAKAN AKUNTANSI PENTING
YANG DITERAPKAN (Lanjutan)**

Perusahaan mengeluarkan liabilitas keuangan dari laporan posisi keuangan jika, dan hanya jika, kewajiban yang ditetapkan dalam kontrak dilepaskan atau dibatalkan atau kedaluwarsa. Selisih antara jumlah tercatat liabilitas keuangan yang berakhir atau yang dialihkan ke pihak lain, dan imbalan yang dibayarkan, termasuk aset nonkas yang dialihkan atau liabilitas yang ditanggung diakui dalam laba rugi.

3. Saling Hapus Instrumen Keuangan

Aset keuangan dan liabilitas keuangan saling hapus dan nilai netonya dilaporkan dalam laporan posisi keuangan jika, dan hanya jika, saat ini memiliki hak yang berkekuatan hukum untuk melakukan saling hapus atas jumlah yang telah diakui dan terdapat niat untuk menyelesaikannya secara neto, atau untuk merealisasikan aset dan menyelesaikan liabilitasnya secara simultan.

k. Transaksi dengan Pihak-pihak Berelasi

Perusahaan mengungkapkan transaksi dengan pihak-pihak berelasi berdasarkan PSAK No.7 "Pengungkapan Pihak-pihak Berelasi".

Pihak berelasi adalah orang atau entitas yang terkait dengan entitas yang menyiapkan laporan keuangannya (entitas pelapor).

- 1) Orang atau anggota keluarga terdekatnya dikatakan memiliki relasi dengan entitas pelapor jika orang tersebut:
 - a) Memiliki pengendalian ataupun pengendalian bersama terhadap entitas pelapor;
 - b) Memiliki pengaruh signifikan terhadap entitas pelapor, atau
 - c) Merupakan personil manajemen kunci dari entitas pelapor ataupun entitas induk dari entitas pelapor.

**2. SIGNIFICANT ACCOUNTING POLICIES APPLIED
(Continued)**

The Company derecognizes a financial liability from its statement of financial position if, and only if, the obligation specified in the contract is released or cancelled or has expired. The difference between the carrying amount of financial liabilities that have ended or been transferred to another party and the consideration paid, including non-cash assets transferred or liabilities assumed, is recognized in profit or loss.

3. Offsetting of Financial Instruments

Financial assets and financial liabilities are offset and the net amount reported in the consolidated statements of financial position if, and only if, there is a currently enforceable legal right to offset the recognized amounts and there is an intention to settle on a net basis, or to realize the assets and settle the liabilities simultaneously.

k. Transaction with Related Parties

The Company discloses transactions with related parties based on PSAK No.7 "Related Party Disclosures."

A related party is a person or entity that is related to the entity that prepares its financial statements (the reporting entity).

- 1) *A person or his/her closest family member is said to have a relationship with the reporting entity if the person:*
 - a) Have control or joint control over the reporting entity;*
 - b) Has significant influence over the reporting entity, or*
 - c) Is a key management personnel of the reporting entity or the parent entity of the reporting entity.*

2. IKHTISAR KEBIJAKAN AKUNTANSI PENTING
YANG DITERAPKAN (Lanjutan)

- 2) Suatu entitas dikatakan memiliki relasi dengan entitas pelapor jika memenuhi salah satu dari hal berikut ini:
- a) Entitas tersebut dengan entitas pelapor adalah anggota dari Perusahaan yang sama.
 - b) Merupakan entitas asosiasi atau ventura bersama dari entitas (atau entitas asosiasi atau ventura bersama tersebut merupakan anggota suatu Perusahaan di mana entitas adalah anggota dari Perusahaan tersebut).
 - c) Entitas tersebut dengan entitas lainnya adalah ventura bersama dari pihak ketiga yang sama.
 - d) Satu entitas yang merupakan ventura bersama dari pihak ketiga serta entitas lain yang merupakan entitas asosiasi dari entitas ketiga.
 - e) Entitas yang merupakan suatu program imbalan pasca kerja untuk imbalan kerja dari entitas pelapor atau entitas yang terkait dengan entitas pelapor. Jika entitas pelapor adalah penyelenggara program tersebut, maka entitas sponsor juga berelasi dengan entitas pelapor.
 - f) Entitas yang dikendalikan atau dikendalikan bersama oleh orang yang diidentifikasi dalam angka (1) di atas.
 - g) Orang yang diidentifikasi dalam angka (1) (a) memiliki pengaruh signifikan terhadap entitas atau personil manajemen kunci dari entitas tersebut.

Semua transaksi yang signifikan dengan pihak-pihak berelasi diungkapkan dalam catatan atas laporan keuangan.

2. SIGNIFICANT ACCOUNTING POLICIES APPLIED
(Continued)

- 2) An entity is said to have a relationship with a reporting entity if it meets one of the following:
- a) The entity and the reporting entity are members of the same Company.
 - b) Is an associate or joint venture of the entity (or the associate or joint venture is a member of a Company of which the entity is a member of that Company).
 - c) The entity with other entities is a joint venture of the same third party.
 - d) One entity that is a joint venture of a third party and another entity that is an associate of a third entity.
 - e) An entity that is a post-employment benefit plan for employee benefits from the reporting entity or an entity related to the reporting entity. If the reporting entity is the organizer of the program, then the sponsoring entity is also related to the reporting entity.
 - f) Entities controlled or jointly controlled by the person identified in item (1) above.
 - g) The person identified in item (1)(a) has significant influence over the entity or the key management personnel of that entity.

All significant transactions with related parties are disclosed in the notes to the financial statements.

2. IKHTISAR KEBIJAKAN AKUNTANSI PENTING YANG DITERAPKAN (Lanjutan)

I. Transaksi dan Saldo dalam Mata Uang Asing

Transaksi dalam mata uang asing dijabarkan ke dalam mata uang fungsional dengan kurs yang berlaku pada saat transaksi dilakukan. Pada akhir periode pelaporan, aset dan liabilitas moneter dalam mata uang asing disesuaikan ke dalam mata uang fungsional menggunakan kurs tengah yang ditetapkan oleh Bank Indonesia pada tanggal terakhir transaksi perbankan pada periode tersebut. Keuntungan atau kerugian yang timbul dari penyesuaian kurs maupun penyelesaian aset dan liabilitas moneter dalam mata uang asing tersebut dikreditkan atau dibebankan sebagai laba rugi periode berjalan.

Kurs yang digunakan atas 1 Dolar Amerika Serikat (USD) pada tanggal 31 Desember 2023 dan 2022 masing-masing sebesar Rp15.716 dan Rp14.269.

m. Perpajakan

Perusahaan menerapkan PSAK No. 46, mengenai "Pajak Penghasilan", yang mengharuskan Perusahaan untuk memperhitungkan konsekuensi pajak kini dan pajak masa depan atas pemulihan di masa depan (penyelesaian) dari jumlah tercatat aset (liabilitas) yang diakui dalam laporan posisi keuangan, dan transaksi-transaksi serta peristiwa lain yang terjadi dalam tahun berjalan yang diakui dalam laporan keuangan.

Beban pajak kini ditetapkan berdasarkan taksiran penghasilan kena pajak tahun berjalan. Aset dan liabilitas pajak tangguhan diakui atas perbedaan temporer antara aset dan liabilitas untuk tujuan komersial dan untuk tujuan perpajakan setiap tanggal pelaporan. Manfaat pajak di masa mendatang, juga diakui sejauh realisasi atas manfaat pajak tersebut dimungkinkan.

2. SIGNIFICANT ACCOUNTING POLICIES APPLIED (Continued)

I. Foreign Currency Transactions and Balances

Transactions in foreign currencies are translated into the functional currency at the rates of exchange prevailing at the time the transactions are made. At the end of the reporting period, monetary assets and liabilities denominated in foreign currencies are adjusted to the functional currency to reflect the middle exchange rate published by Bank Indonesia at the last banking transaction date of the period. Gains or losses resulting from such adjustment or settlement of each monetary asset and liability denominated in foreign currencies are credited or charged as current period profit or loss.

The exchange rate used for 1 United States Dollar (USD) as of December 31, 2023 and 2022 amounted to Rp15,716 and Rp14,269, respectively.

m. Taxation

The company applies PSAK No. 46, regarding "Income Taxes", which requires the Company to take into account the current and future tax consequences of future recovery (settlement) of the carrying amount of assets (liabilities) recognized in the statement of financial position, and transactions and other events that occurred in the current year recognized in the financial statements.

Current tax expense is determined based on the estimated taxable income for the year. Deferred tax assets and liabilities are recognized for temporary differences between assets and liabilities for commercial and tax purposes at each reporting date. Future tax benefits are also recognized to the extent that realization of the tax benefits is possible.

2. IKHTISAR KEBIJAKAN AKUNTANSI PENTING YANG DITERAPKAN (Lanjutan)

Aset dan liabilitas pajak tangguhan diukur pada tarif pajak yang diharapkan akan digunakan pada periode ketika aset direalisasi atau ketika liabilitas dilunasi berdasarkan tarif pajak (dan peraturan perpajakan) yang berlaku atau secara substansial telah diberlakukan pada akhir periode pelaporan.

Perubahan nilai tercatat aset dan liabilitas pajak tangguhan yang disebabkan oleh perubahan tarif pajak dibebankan pada tahun berjalan, kecuali untuk transaksi-transaksi yang sebelumnya telah langsung dibebankan atau dikreditkan ke ekuitas.

n. Informasi Segmen

Perusahaan menerapkan PSAK No. 5 "Segmen Operasi". Segmen adalah komponen dari Perusahaan yang dapat dibedakan yang terlibat dalam penyediaan produk-produk tertentu (segmen usaha), atau dalam menyediakan produk dalam lingkungan ekonomi tertentu (segmen geografis), yang memiliki risiko dan manfaat yang berbeda dari segmen lainnya.

o. Laba per Saham

Laba atau rugi per saham dasar dihitung dengan membagi laba atau rugi neto yang tersedia bagi pemegang saham Perusahaan, dengan jumlah rata-rata tertimbang saham biasa yang beredar, dalam suatu periode.

3. PERTIMBANGAN, ESTIMASI DAN ASUMSI AKUNTANSI YANG SIGNIFIKAN

Penyusunan laporan keuangan, sesuai dengan Standar Akuntansi Keuangan di Indonesia, mewajibkan manajemen untuk membuat estimasi dan pertimbangan yang mempengaruhi jumlah-jumlah yang dilaporkan dalam laporan keuangan. Sehubungan dengan adanya ketidakpastian yang melekat dalam membuat estimasi, hasil sebenarnya yang dilaporkan di masa mendatang dapat berbeda dengan jumlah estimasi yang dibuat.

2. SIGNIFICANT ACCOUNTING POLICIES APPLIED (Continued)

Deferred tax assets and liabilities are measured at the tax rates that are expected to apply to the period when the asset is realized or the liability is settled, based on tax rates (and tax laws) that have been enacted or substantively enacted at the end of reporting period.

Changes in the carrying amount of deferred tax assets and liabilities due to changes in tax rates are charged to current year, except for transactions that have previously been charged or credited directly to equity.

n. Segment Information

The company applies PSAK No. 5 "Operations Segment". A segment is a distinguishable component of the Company that is involved in providing certain products (business segment), or in providing products within a particular economic environment (geographical segment), which is subject to risks and rewards that are different from those of other segments.

o. Earnings per Share

Basic earnings or losses per share are calculated by dividing profits or losses attributable to ordinary equity holders of the Company, by the weighted average number of ordinary shares outstanding, during the period.

3. SIGNIFICANT ACCOUNTING JUDGEMENTS, ESTIMATES AND ASSUMPTIONS

The preparation of financial statements, in conformity with Indonesian Financial Accounting Standards, requires management to make estimations and judgments that affect amounts reported therein. Due to the inherent uncertainty in making estimates, actual results reported in future periods may differ from those estimates.

3. PERTIMBANGAN, ESTIMASI DAN ASUMSI
AKUNTANSI YANG SIGNIFIKAN (Lanjutan)

Perusahaan mendasarkan estimasi dan pertimbangannya pada parameter yang tersedia pada saat laporan keuangan disusun. Situasi mengenai perkembangan masa depan mungkin berubah akibat perubahan pasar atau situasi diluar kendali Perusahaan. Perubahan tersebut dicerminkan dalam pertimbangan terkait pada saat terjadinya.

Estimasi dan pertimbangan berikut ini dibuat oleh manajemen dalam rangka penerapan kebijakan akuntansi Perusahaan yang memiliki pengaruh paling signifikan atas jumlah yang diakui dalam laporan keuangan:

Menentukan nilai wajar dan perhitungan biaya perolehan diamortisasi dari instrumen keuangan

Perusahaan mencatat aset dan liabilitas keuangan tertentu pada nilai wajar dan pada biaya perolehan diamortisasi, yang mengharuskan penggunaan estimasi akuntansi.

Sementara komponen signifikan atas pengukuran nilai wajar dan asumsi yang digunakan dalam perhitungan biaya perolehan diamortisasi ditentukan menggunakan bukti objektif yang dapat diverifikasi, jumlah nilai wajar atau amortisasi dapat berbeda bila Perusahaan menggunakan metodologi penilaian atau asumsi yang berbeda. Perubahan tersebut dapat mempengaruhi secara langsung laba rugi Perusahaan.

Penyisihan atas kerugian penurunan nilai piutang

Perusahaan mengevaluasi akun piutang tertentu yang diketahui bahwa pelanggan tertentu tidak dapat memenuhi kewajiban keuangannya. Dalam hal tersebut, Perusahaan menggunakan pertimbangan, berdasarkan fakta dan situasi yang tersedia, termasuk namun tidak terbatas pada, jangka waktu hubungan dengan pelanggan dan status kredit dari pelanggan berdasarkan catatan kredit dari pihak ketiga yang tersedia dan faktor pasar yang telah diketahui, untuk mencatat penyisihan spesifik atas pelanggan terhadap jumlah terutang guna mengurangi jumlah piutang yang diharapkan dapat diterima oleh Perusahaan. Penyisihan spesifik ini dievaluasi kembali dan disesuaikan jika tambahan informasi yang diterima mempengaruhi jumlah penyisihan atas penurunan nilai piutang.

3. SIGNIFICANT ACCOUNTING JUDGEMENTS,
ESTIMATES AND ASSUMPTIONS (Continued)

The Company based its estimations and judgments on parameters available when the financial statements were prepared. Existing circumstances about future developments may change due to market changes or circumstances arising beyond the control of the Company. Such changes are reflected in the judgments as they occur.

The following estimations and judgments made by management in the process of applying the Company's accounting policies have the most significant effects on the amounts recognized in the financial statements:

Determining fair value and calculation of cost amortization of financial instruments

The Company recorded certain financial assets and liabilities at fair values and at amortized costs, which require the use of accounting estimates.

While significant components of fair value measurement and assumptions used in the calculation of cost amortization were determined using verifiable objective evidence, the fair value or amortization amount would differ if the Company utilized different valuation methodology or assumptions. Such changes would directly affect the Company's profit or loss.

Allowance from impairment loss of receivables

The Company evaluates specific accounts receivable where it has information that certain customers were unable to meet their financial obligations. In these cases, the Company used judgment, based on available facts and circumstances, including but not limited to, the length of its relationship with the customer and the customer's current credit status based on any available third party credit reports and known market factors, to record specific provisions for customers against amounts due to reduce their receivable amounts that the Company expects to collect. These specific provision were re-evaluated and adjusted as additional information received affects the allowance for impairment of receivable.

3. PERTIMBANGAN, ESTIMASI DAN ASUMSI
AKUNTANSI YANG SIGNIFIKAN *(Lanjutan)*

Menilai jumlah terpulihkan dari aset nonkeuangan

Penyisihan penurunan nilai pasar dan keusangan persediaan diestimasi berdasarkan fakta dan situasi yang tersedia, termasuk namun tidak terbatas kepada, kondisi fisik persediaan yang dimiliki, harga jual pasar, estimasi biaya penyelesaian dan estimasi biaya yang timbul untuk penjualan.

Perpajakan

Pertimbangan signifikan dilakukan dalam menentukan penyisihan atas pajak penghasilan badan. Terdapat transaksi dan perhitungan pajak tertentu yang penentuan akhirnya adalah tidak pasti dalam kegiatan usaha normal. Perusahaan mengakui liabilitas atas pajak penghasilan badan berdasarkan estimasi apakah akan terdapat tambahan pajak penghasilan badan. Ketika hasil pajak yang dikeluarkan berbeda dengan jumlah yang awalnya diakui, perbedaan tersebut akan berdampak pada pajak penghasilan dan penyisihan pajak tangguhan pada periode di mana penentuan tersebut dilakukan.

Penyusutan aset tetap

Biaya perolehan aset tetap kecuali tanah disusutkan dengan menggunakan metode garis lurus berdasarkan taksiran masa manfaat ekonomisnya. Manajemen mengestimasi masa manfaat ekonomis aset tetap antara 4 sampai dengan 20 tahun. Ini adalah umur yang secara umum diharapkan dalam industri dimana Perusahaan menjalankan bisnisnya. Perubahan tingkat pemakaian dan perkembangan teknologi dapat mempengaruhi masa manfaat dan nilai sisa aset, dan karenanya biaya penyusutan masa depan mungkin direvisi.

3. SIGNIFICANT ACCOUNTING JUDGEMENTS,
ESTIMATES AND ASSUMPTIONS *(Continued)*

Assess the recoverable amount of non-financial assets

Allowance for decline in market value and obsolescence of inventories is estimated based on available facts and circumstances, including but not limited to, the physical condition of the inventories on hand, market selling prices, estimated costs of completion and estimated costs incurred for sales.

Taxation

Significant judgment is exercised in determining the provision for corporate income tax. There are certain transactions and tax calculations whose final determination is uncertain in the normal course of business. The Company recognizes a liability for corporate income tax based on estimates of whether there will be additional corporate income tax. When the resulting tax expense differs from the amount initially recognized, the difference will have an impact on the income tax and deferred tax allowance in the period in which the determination is made.

Depreciation of fixed assets

The costs of fixed assets, except land, are depreciated on a straight-line basis over their estimated useful lives. Management properly estimates the useful lives of these fixed assets and investment properties to be within four (4) years up to twenty (20) years. These are common life expectancies applied in the industries in which the Company conducts its business. Changes in the expected level of usage and technological development could impact on the useful lives and the residual values of these assets, and therefore future depreciation charges could be revised.

3. PERTIMBANGAN, ESTIMASI DAN ASUMSI AKUNTANSI YANG SIGNIFIKAN (Lanjutan)

Estimasi beban dan liabilitas imbalan kerja

Penentuan liabilitas dan beban untuk imbalan kerja Perusahaan tergantung pada pemilihan asumsi yang digunakan dalam menghitung jumlah tersebut. Asumsi tersebut termasuk antara lain tingkat diskonto, tingkat kenaikan gaji, tingkat pengunduran diri, tingkat kecacatan, umur pensiun dan tingkat mortalitas. Hasil aktual yang berbeda dari asumsi yang ditetapkan Perusahaan langsung diakui dalam laba rugi pada saat terjadinya. Sementara Perusahaan berkeyakinan bahwa asumsi tersebut adalah wajar dan sesuai, perbedaan signifikan pada hasil aktual atau perubahan signifikan dalam asumsi yang ditetapkan Perusahaan dapat mempengaruhi secara material liabilitas dan beban imbalan kerja.

4. KAS DAN BANK

Akun ini terdiri dari:

	<u>31 Desember 2023/ December 31, 2023</u>	<u>31 Desember 2022/ December 31, 2022</u>	
Kas			Cash on hand
Rupiah	171.929.450	32.227.521	Rupiah
Bank			Cash in banks
<u>Rupiah</u>			<u>Rupiah</u>
PT Bank Central Asia Tbk	3.250.881.657	8.491.742.122	PT Bank Central Asia Tbk
PT Bank OCBC NISP Tbk	506.100.620	657.263.154	PT Bank OCBC NISP Tbk
PT Bank Mandiri (Persero) Tbk	293.287.012	283.699.546	PT Bank Mandiri (Persero) Tbk
PT Bank CIMB Niaga Tbk	-	124.780.033	PT Bank CIMB Niaga Tbk
PT Bank Maybank Indonesia Tbk	-	52.612.280	PT Bank Maybank Indonesia Tbk
<u>Dolar Amerika Serikat</u>			<u>Dolar Amerika Serikat</u>
PT Bank Central Asia Tbk	842.563.893	2.502.311.450	PT Bank Central Asia Tbk
PT Bank OCBC NISP Tbk	546.265.720	803.788.974	PT Bank OCBC NISP Tbk
Subtotal	<u>5.439.098.902</u>	<u>12.916.197.559</u>	Subtotal
Total	<u>5.611.028.352</u>	<u>12.948.425.080</u>	Total

Pada tanggal 31 Desember 2023 dan 2022, tidak terdapat saldo kas dan bank kepada pihak-pihak berelasi.

3. SIGNIFICANT ACCOUNTING JUDGEMENTS, ESTIMATES AND ASSUMPTIONS (Continued)

Estimate of employee benefits expense and liability

The determination of the Company's liability and expense for employee benefits is dependent on its selection of certain assumptions used in calculating such amounts. These assumptions include among others, discount rate, salary increment rate, turnover rates, disability rate, normal pension age and mortality rate. Actual results that differ from the assumptions determined by the Company are immediately recognized in profit or loss as incurred. While the Company believed that its assumptions were reasonable and appropriate, significant differences in the Company's actual results or significant changes in the Company's assumptions may materially affect its employee benefits liability and expense.

4. CASH AND BANKS

This account consists of:

As of December 31, 2023 and 2022 there are no cash and bank balances to related parties.

5. PIUTANG USAHA

Akun ini terdiri dari:

	<u>31 Desember 2023/ December 31, 2023</u>	<u>31 Desember 2022/ December 31, 2022</u>	
Pihak ketiga	69.861.253.449	53.540.310.592	<i>Third parties</i>
Cadangan penurunan nilai	(967.037.548)	(723.249.189)	<i>Allowance for impairment</i>
Total	<u>68.894.215.901</u>	<u>52.817.061.403</u>	Total

Rincian umur piutang usaha adalah sebagai berikut:

	<u>31 Desember 2023/ December 31, 2023</u>	<u>31 Desember 2022/ December 31, 2022</u>	
Belum jatuh tempo dan tidak mengalami penurunan nilai	34.094.339.465	26.084.562.471	<i>Neither past due nor impaired</i>
Telah jatuh tempo namun tidak mengalami penurunan nilai:			<i>Past due but not impaired</i>
1 - 30 hari	10.620.469.593	7.061.095.022	<i>1 - 30 days</i>
31 - 60 hari	7.889.911.576	6.241.619.292	<i>31 - 60 days</i>
61 - 90 hari	4.857.372.951	4.493.735.703	<i>61 - 90 days</i>
91 - 120 hari	2.728.784.380	1.050.735.803	<i>91 - 120 days</i>
Lebih dari 120 hari	8.703.337.936	7.885.313.111	<i>More than 120 days</i>
Telah jatuh tempo dan mengalami penurunan nilai	967.037.548	723.249.189	<i>Past due and impaired</i>
Total	<u>69.861.253.449</u>	<u>53.540.310.592</u>	Total

Mutasi penyisihan kerugian atas piutang usaha adalah sebagai berikut:

	<u>31 Desember 2023/ December 31, 2023</u>	<u>31 Desember 2022/ December 31, 2022</u>	
Saldo awal	723.249.189	623.249.189	<i>Beginning balance</i>
Penyisihan (Catatan 26)	243.788.359	100.000.000	<i>Provision (Note 27)</i>
Saldo Akhir	<u>967.037.548</u>	<u>723.249.189</u>	Ending Balance

Manajemen berkeyakinan bahwa penyisihan kerugian atas penurunan nilai piutang usaha adalah cukup untuk menutupi kerugian atas tidak tertagihnya piutang usaha.

5. TRADE RECEIVABLES

This account consists of:

The aging analysis of trade receivables was as follows:

Movements in the allowance for impairment loss of trade receivables were as follows:

The management believed that the allowance for impairment loss on trade receivables was adequate to cover impairment losses on uncollectible trade receivables.

Pada tanggal 31 Desember 2023 dan 2022, seluruh piutang usaha dalam mata uang rupiah dan tidak digunakan sebagai jaminan atas pinjaman.

As of December 31, 2023 and 2022 all trade receivables are denominated in rupiah and are not used as collateral for loans.

6. PIUTANG LAIN-LAIN

	<u>31 Desember 2023/ December 31, 2023</u>	<u>31 Desember 2022/ December 31, 2022</u>	
Pihak ketiga			Third Parties
Karyawan	<u>519.250.000</u>	<u>740.600.000</u>	Employee

Piutang lain-lain merupakan piutang atas pinjaman karyawan yang pengembaliannya dipotong dari gaji bulanan.

Other receivables represent receivables on employee loans which repayments are deducted from the monthly salary.

7. PERSEDIAAN

Akun ini terdiri dari:

	<u>31 Desember 2023/ December 31, 2023</u>	<u>31 Desember 2022/ December 31, 2022</u>	
Bahan baku	7.330.057.526	7.626.941.074	Raw material
Barang jadi	<u>29.619.216.568</u>	<u>27.680.148.969</u>	Finished goods
Total	<u>36.949.274.094</u>	<u>35.307.090.043</u>	Total

Jumlah persediaan yang diakui sebagai beban pada tanggal 31 Desember 2023 dan 2022 masing-masing sebesar Rp82.688.484.989 dan Rp89.028.806.234 (Catatan 26).

Total inventories recognized as expense as of December 31, 2023 and 2022 amounted to Rp82,688,484,989 and Rp89,028,806,234, respectively (Note 26).

Berdasarkan hasil penelaahan terhadap kondisi persediaan pada akhir tahun, Manajemen Perusahaan berpendapat bahwa tidak terdapat penurunan nilai persediaan.

Based on a review of the condition of inventories at the end of the year, the Company's Management believes that there is no decline in the value of inventories.

Persediaan dijaminan sehubungan dengan fasilitas pinjaman bank (Catatan 11).

Inventories are used as collateral for bank loan facilities (Note 11).

8. UANG MUKA

	<u>31 Desember 2023/ December 31, 2023</u>	<u>31 Desember 2022/ December 31, 2022</u>	
Pembelian bahan baku	<u>2.128.000.000</u>	<u>4.754.228.813</u>	Purchase of raw material

PT CHEMSTAR INDONESIA Tbk
CATATAN ATAS LAPORAN KEUANGAN
Untuk Tahun yang Berakhir pada
Tanggal-tanggal 31 Desember 2023 dan 2022
(Disajikan dalam Rupiah, kecuali dinyatakan lain)

PT CHEMSTAR INDONESIA Tbk
NOTES TO THE FINANCIAL STATEMENTS
For the Years Ended
December 31, 2023 and 2022
(Expressed in Rupiah, unless otherwise stated)

9. BIAYA DIBAYAR DIMUKA

Akun ini terdiri dari:

	<u>31 Desember 2023/ December 31, 2023</u>	<u>31 Desember 2022/ December 31, 2022</u>	
Asuransi	-	119.142.482	Insurance
Lainnya	16.500.409	703.582.532	Others
Total	<u>16.500.409</u>	<u>822.725.014</u>	Total

9. PREPAID EXPENSES

This account consists of:

10. ASET TETAP

	<u>Saldo 1 Januari 2023/ Balance as of January 1, 2023</u>	<u>Penambahan/ Additional</u>	<u>Pengurangan/ Disposal</u>	<u>Saldo 31 Desember 2023/ Balance as of December 31, 2023</u>	
Harga Perolehan					Acquisition Cost
<u>Kepemilikan langsung</u>					<u>Direct ownership</u>
Tanah	12.767.002.900	-	-	12.767.002.900	Tanah
Bangunan	7.900.000.000	-	-	7.900.000.000	Bangunan
Mesin	1.502.761.502	-	-	1.502.761.502	Machinery
Peralatan pabrik	2.193.089.530	1.716.345.500	-	3.909.435.030	Equipment factory
Kendaraan	11.141.140.749	2.379.100.000	-	13.520.240.749	Vehicles
Inventaris kantor	986.941.907	11.500.000	-	998.441.907	Office inventories
Total Harga Perolehan	<u>36.490.936.588</u>	<u>4.106.945.500</u>	<u>-</u>	<u>40.597.882.088</u>	Total Acquisition Cost
Akumulasi Penyusutan					Accumulated Depreciation
<u>Kepemilikan langsung</u>					<u>Direct ownership</u>
Bangunan	98.750.000	395.000.000	-	493.750.000	Bangunan
Mesin	504.483.101	101.189.944	-	605.673.045	Machinery
Peralatan pabrik	697.797.974	450.670.062	-	1.148.468.036	Equipment factory
Kendaraan	6.283.224.191	1.202.734.163	-	7.485.958.354	Vehicles
Inventaris kantor	742.208.226	99.103.741	-	841.311.967	Office inventories
Total Akumulasi Penyusutan	<u>8.326.463.492</u>	<u>2.248.697.910</u>	<u>-</u>	<u>10.575.161.402</u>	Total Accumulated Depreciation
Nilai Buku	<u>28.164.473.096</u>			<u>30.022.720.686</u>	Book Value

	<u>Saldo 1 Januari 2022/ Balance as of January 1, 2022</u>	<u>Penambahan/ Additional</u>	<u>Pengurangan/ Disposal</u>	<u>Saldo 31 Desember 2022/ Balance as of December 31, 2022</u>	
Harga Perolehan					Acquisition Cost
<u>Kepemilikan langsung</u>					<u>Direct ownership</u>
Tanah	-	12.767.002.900	-	12.767.002.900	Tanah
Bangunan	-	7.900.000.000	-	7.900.000.000	Bangunan
Mesin	1.454.535.638	48.225.864	-	1.502.761.502	Machinery
Peralatan pabrik	1.234.039.530	1.104.050.000	(145.000.000)	2.193.089.530	Equipment factory
Kendaraan	8.694.990.750	2.446.149.999	-	11.141.140.749	Vehicles
Inventaris kantor	889.522.147	97.419.760	-	986.941.907	Office inventories
Total Harga Perolehan	<u>12.273.088.065</u>	<u>24.362.848.523</u>	<u>(145.000.000)</u>	<u>36.490.936.588</u>	Total Acquisition Cost

PT CHEMSTAR INDONESIA Tbk
CATATAN ATAS LAPORAN KEUANGAN
Untuk Tahun yang Berakhir pada
Tanggal-tanggal 31 Desember 2023 dan 2022
(Disajikan dalam Rupiah, kecuali dinyatakan lain)

PT CHEMSTAR INDONESIA Tbk
NOTES TO THE FINANCIAL STATEMENTS
For the Years Ended
December 31, 2023 and 2022
(Expressed in Rupiah, unless otherwise stated)

10. ASET TETAP (Lanjutan)

10. FIXED ASSETS (Continued)

	Saldo 1 Januari 2022/ <i>Balance as of January 1, 2022</i>	Penambahan/ <i>Additional</i>	Pengurangan/ <i>Disposal</i>	Saldo 31 Desember 2022/ <i>Balance as of December 31, 2022</i>	
Akumulasi Penyusutan					Accumulated Depreciation
<u>Kepemilikan langsung</u>					<u>Direct ownership</u>
Bangunan	-	98.750.000	-	98.750.000	Bangunan
Mesin	412.335.507	92.147.594	-	504.483.101	Machinery
Peralatan pabrik	607.937.140	162.360.834	(72.500.000)	697.797.974	Equipment factory
Kendaraan	4.883.504.296	1.399.719.895	-	6.283.224.191	Vehicles
Inventaris kantor	636.320.655	105.887.571	-	742.208.226	Office inventories
Total Akumulasi Penyusutan	<u>6.540.097.598</u>	<u>1.858.865.894</u>	<u>(72.500.000)</u>	<u>8.326.463.492</u>	Total Accumulated Depreciation
Nilai Buku	<u>5.732.990.467</u>			<u>28.164.473.096</u>	Book Value

Beban penyusutan aset tetap pada tanggal 31 Desember 2023 dan 2022 sebagai berikut:

The depreciation expense for property, plant and equipment as of December 31, 2023 and 2022 is as follows:

	31 Desember 2023/ <i>December 31, 2023</i>	31 Desember 2022/ <i>December 31, 2022</i>	
Beban produksi (Catatan 23)	946.860.006	353.258.429	Production costs (Note 23)
Beban umum dan administrasi (Catatan 25)	1.301.837.904	1.505.607.465	General and administrative expense (Note 25)
Total	<u>2.248.697.910</u>	<u>1.858.865.894</u>	Total

Aset tetap diasuransikan terhadap seluruh risiko kepada PT Asuransi MSIG Indonesia, PT Asuransi Wahana Tata dan PT BCA Insurance, pihak ketiga, dengan nilai pertanggungan sebesar Rp18.787.380.000 dan Rp17.701.200.000 masing-masing pada tanggal 31 Desember 2023 dan 2022. Manajemen berkeyakinan bahwa nilai pertanggungan cukup untuk menutup kemungkinan kerugian atas aset yang dipertanggungjawabkan.

Fixed assets were insured against all risks with PT Asuransi MSIG Indonesia, PT Asuransi Wahana Tata and PT BCA Insurance, third parties, with a total coverage of Rp18,787,380,000 and Rp17,701,200,000, respectively as of December 31, 2023 and 2022. Management believes that the sum insured is adequate to cover possible losses on the assets insured.

Berdasarkan Akta Jual Beli No. 236/2022 tanggal 5 September 2022 oleh Ahmad Bangsali, S.H., Pejabat Pembuat Akta Tanah di Purwakarta, Perusahaan membeli sebidang tanah seluas 5.360m² beserta bangunan diatas tanah tersebut dari Wim Zulkarnaen senilai Rp19.500.000.000 di Jatiluhur. Selanjutnya, biaya-biaya yang dikeluarkan untuk memperoleh tanah dan bangunan adalah sebesar Rp1.167.002.900.

Based on the Deed of Sale and Purchase No. 236/2022 dated 5 September 2022 by Ahmad Bangsali, S.H., Land Deed Officer in Purwakarta, The Company purchased a plot of land with an area of 5,360m² along with the building on the land from Wim Zulkarnaen for Rp19,500,000,000 in Jatiluhur. Furthermore, the costs incurred to acquire land and buildings amounted to Rp1,167,002,900.

10. ASET TETAP (Lanjutan)

Rincian penjualan aset tetap adalah sebagai berikut:

	<u>31 Desember 2023/ December 31, 2023</u>	<u>31 Desember 2022/ December 31, 2022</u>	
Nilai buku neto	-	72.500.000	Net book value
Harga jual	-	66.600.000	Cost sales
Kerugian Penjualan Aset Tetap (Catatan 26)	-	(5.900.000)	Loss on Disposal of Fixed Asset (Note 26)

Manajemen berpendapat tidak ada situasi atau keadaan yang mengindikasikan terjadi penurunan nilai atas aset tetap pada tanggal 31 Desember 2023 dan 2022.

10. FIXED ASSETS (Continued)

Details of sales of fixed assets are as follows:

Management believes that there are no conditions or circumstances that indicate an impairment of fixed assets as of December 31, 2023 and 2022.

11. PINJAMAN BANK JANGKA PENDEK

Akun ini terdiri dari:

	<u>31 Desember 2023/ December 31, 2023</u>	<u>31 Desember 2022/ December 31, 2022</u>	
PT Bank Central Asia Tbk (BCA)			PT Bank Central Asia Tbk (BCA)
Pinjaman kredit lokal (cerukan)	10.860.913.081	-	Local credit loan (overdraft)
Time loan revolving	6.000.000.000	6.000.000.000	Time loan revolving
Total	16.860.913.081	6.000.000.000	Total

Berdasarkan Surat Pemberitahuan Kredit Perubahan Perjanjian Kredit No.13649/SLA/W01/2023 tanggal 31 Juli 2023, Perusahaan memperoleh perpanjangan dan penambahan fasilitas yang terdiri dari:

1. Omnibus KL & LC (pinjaman rekening koran) dengan jumlah maksimal sebesar Rp24.000.000.000 dengan tingkat bunga 9,75% per tahun dan jatuh waktu 7 Agustus 2024.
2. Fasilitas kredit time loan revolving dengan jumlah maksimal sebesar Rp6.000.000.000. dengan tingkat bunga 9,5% per tahun dan jatuh waktu 7 Agustus 2024.
3. Fasilitas Foreign exchange line dengan plafond maksimal sebesar US\$1.000.000. dengan bobot resiko 3%-14% sesuai jangka waktu dan fasilitasi ini berakhir pada tanggal 7 Agustus 2024.

11. SHORT-TERM BANK LOAN

This account consists of:

Based on the Credit Notice of Amendment to the Credit Agreement No.13649/SLA/W01/2022 dated July 31, 2023, the Company obtained an extension and addition of facilities consisting of:

1. Omnibus KL & LC (overdraft facility) with a maximum amount of Rp. 24,000,000,000 with an interest rate of 9,75% per annum and will mature on August 7, 2024.
2. Time loan revolving credit facility with a maximum amount of Rp6,000,000,000. with an interest rate of 9,5% per annum and matures on August 7, 2024.
3. Foreign exchange line facility with a maximum plafond of US\$1,000,000. with a risk weight of 3%-14% according to the time period and this facilitation ends on August 7 2024.

11. PINJAMAN BANK JANGKA PENDEK *(Lanjutan)*

Fasilitas ini dijamin dengan:

1. Bangunan pabrik di Jalan Industri Ubrug No. 70, Desa Cibinong, Kec. Jatiluhur, Purwakarta sesuai sertifikat Hak Milik - SHM No.70/Kembangkuning atas nama Ir. Wim Zulkarnaen (Pemegang Saham).
2. Persediaan barang minimal sebesar Rp8.500.000.000.

Selama seluruh pinjaman bank belum dilunasi, Perusahaan tidak diperkenankan untuk:

- a. Memperoleh pinjaman uang atau kredit baru dari pihak lain dan/atau mengikatkan diri sebagai penanggung atau penjamin dalam bentuk apapun dan dengan nama apa pun dan/atau mengagunkan harta kekayaan Perusahaan kepada pihak lain;
- b. Meminjamkan uang, termasuk tetapi tidak terbatas kepada perusahaan afiliasinya, kecuali dalam rangka menjalankan usaha sehari-hari;
- c. Melakukan investasi, penyertaan atau membuka usaha baru diluar bisnis inti Perusahaan;
- d. Melakukan peleburan, penggabungan, pengambilalihan, pembubaran atau likuidasi dan *spin off*
- e. Mengubah bentuk usaha, status kelembagaan, anggaran dasar, susunan Direksi dan Dewan Komisaris serta para pemegang saham.

Selama jangka waktu pinjaman, Perusahaan harus menjaga dan mempertahankan rasio keuangan sebagai berikut:

1. *Debt Service Coverage* (EBITDA / (bunga+cicilan) minimal 1x
2. *Debt to Equity* maksimal 3x
3. *Current Ratio* minimal 1x

Perusahaan telah memenuhi persyaratan rasio keuangan tersebut.

11. SHORT-TERM BANK LOANS *(Continued)*

This facility is guaranteed by:

1. *Factory building at Jalan Industri Ubrug No. 70, Cibinong Village, Kec. Jatiluhur, Purwakarta according to the certificate of Ownership - SHM No.70/Kembangkuning on behalf of Ir. Wim Zulkarnaen (Shareholder).*
2. *The minimum inventory of goods is Rp8,500,000,000.*

As long as all bank loans have not been repaid, the Company is not allowed to:

- a. *Obtain new loans or credits from other parties and/or bind themselves as guarantor in any form and under any name and/or pledge the Company's assets to other parties;*
- b. *Lending money, including but not limited to affiliated companies, except in the context of carrying out daily business;*
- c. *Making investments, participation or opening new businesses outside of the Company's core business;*
- d. *Conduct consolidation, merger, takeover, dissolution or liquidation and spin off*
- e. *Change the form of business, institutional status, articles of association, composition of the Board of Directors and Board of Commissioners and shareholders.*

During the term of the loan, the Company must maintain and maintain the following financial ratios:

1. *Debt Service Coverage (EBITDA / (interest+installment) minimum 1x*
2. *Debt to Equity maximum 3x*
3. *Current Ratio at least 1x*

The company has complied with the requirements of these financial ratios.

12. UTANG USAHA

12. TRADE PAYABLES

	<u>31 Desember 2023/ December 31, 2023</u>	<u>31 Desember 2022/ December 31, 2022</u>	
Pihak ketiga			<i>Third parties</i>
Dolar AS	9.003.344.561	7.566.525.948	<i>US Dollar</i>
Rupiah	3.599.744.503	4.042.240.399	<i>Rupiah</i>
Total	<u>12.603.089.064</u>	<u>11.608.766.347</u>	Total

Utang usaha timbul dari pembelian bahan baku dan bahan pembantu untuk produksi.

Trade payables arise from the purchase of raw materials and indirect materials for production.

Seluruh saldo utang usaha dalam mata uang rupiah dan dolar AS, tanpa jaminan dan tidak dikenakan bunga.

All trade payables are denominated in rupiah and US dollar, unsecured and no interest bearing.

13. PERPAJAKAN

13. TAXATION

a. Pajak Dibayar Dimuka

a. *Prepaid taxes*

	<u>31 Desember 2023/ December 31, 2023</u>	<u>31 Desember 2022/ December 31, 2022</u>	
Pajak penghasilan:			<i>Income tax:</i>
Pasal 28a	2.730.326.679	1.049.517.620	<i>Article 28a</i>
Pajak Pertambahan Nilai - Neto	363.261.317	119.990.932	<i>Value Added Tax - Net</i>
Total	<u>3.093.587.996</u>	<u>1.169.508.552</u>	Total

PPH pasal 28a merupakan kelebihan bayar pajak penghasilan badan yang akan direstitusi oleh Perusahaan

Income tax article 28a represents overpayment of corporate income tax which will be refunded by the Company.

b. Utang Pajak

b. *Taxes Payable*

	<u>31 Desember 2023/ December 31, 2023</u>	<u>31 Desember 2022/ December 31, 2022</u>	
Pajak penghasilan:			<i>Income tax:</i>
Pasal 21	149.400.116	498.590.084	<i>Article 21</i>
Pasal 25	70.160.675	191.345.500	<i>Article 25</i>
Total	<u>219.560.791</u>	<u>689.935.584</u>	Total

13. PERPAJAKAN (Lanjutan)

13. TAXATION (Continued)

c. Manfaat (Beban) Pajak Penghasilan

c. Income Tax Benefit (Expense)

	<u>2023</u>	<u>2022</u>	
Kini	(700.056.500)	(2.175.473.080)	Current
Tangguhan	177.106.705	136.206.996	Deferred
Neto	<u>(522.949.795)</u>	<u>(2.039.266.084)</u>	Net

d. Pajak Kini

d. Current tax

Rekonsiliasi antara laba sebelum beban pajak penghasilan, seperti yang disajikan dalam laporan laba rugi dan penghasilan komprehensif lain, dengan taksiran laba kena pajak untuk tahun yang berakhir pada tanggal-tanggal 31 Desember 2023 dan 2022 adalah sebagai berikut:

Reconciliations between profit before income tax expense, as shown in the statements of profit or loss and other comprehensive income, and the estimated taxable income for the years ended December 31, 2023 and 2022 were as follows:

	<u>2023</u>	<u>2022</u>	
Laba sebelum pajak penghasilan	1.131.061.452	9.055.887.441	Profit before income tax
Beda temporer	805.030.471	619.122.711	Temporary difference
Beda permanen	1.245.983.854	213.504.046	Permanent difference
Laba Kena Pajak	<u>3.182.075.777</u>	<u>9.888.514.198</u>	Taxable Income

Perhitungan beban pajak kini dan utang pajak penghasilan untuk tahun yang berakhir pada tanggal-tanggal 31 Desember 2023 dan 2022 adalah sebagai berikut:

The calculation of current tax expense and income tax payable for the tahun ended December 31, 2023 and 2022 is as follows:

	<u>2023</u>	<u>2022</u>	
Laba kena pajak (dibulatkan)	3.182.075.000	9.888.514.000	Taxable income (rounded down)
Beban pajak kini	700.056.500	2.175.473.080	Current tax expenses
Dikurangi pajak penghasilan dibayar di muka			Less prepaid income tax
Pasal 22	1.175.383.000	1.333.545.000	Article 22
Pasal 25	1.205.482.559	1.891.445.700	Article 25
Total pajak penghasilan dibayar di muka	<u>2.380.865.559</u>	<u>3.224.990.700</u>	Total prepaid income tax
Taksiran utang (lebih bayar) Pajak Penghasilan	<u>(1.680.809.059)</u>	<u>(1.049.517.620)</u>	Income Tax Payable (Over payment)

13. PERPAJAKAN (Lanjutan)

Laba kena pajak pada tanggal 31 Desember 2023 dan 2022 menjadi dasar dalam pengisian Surat Pemberitahuan Tahunan ("SPT") pajak penghasilan badan Perusahaan.

e. Pajak Tangguhan

Rincian aset pajak tangguhan pada tanggal 31 Desember 2023 dan 2022 adalah sebagai berikut:

	Saldo 1 Januari 2023/ <i>Balance as of January 1, 2023</i>	Dikreditkan pada Laba Rugil/ <i>Credited to Profit and loss/</i>	Dibebankan pada Penghasilan Komprehensif Lain/ <i>Charged to Other Comprehensive Income</i>		Saldo 31 Desember 2023/ <i>Balance as of December 31, 2023</i>
<u>Aset pajak tangguhan</u>					
Provisi penurunan nilai piutang	159.114.821	53.633.439	-		212.748.260
Imbalan pascakerja	835.769.667	123.473.266	(37.457.732)		921.785.201
Total	994.884.488	177.106.705	(37.457.732)		1.134.533.461

Deferred tax assets
 Provision from impairment of
 receivables
 Post-employment benefit
Total

	Saldo 1 Januari 2022/ <i>Balance as of January 1, 2022</i>	Dikreditkan pada Laba Rugil/ <i>Credited to Profit and loss/</i>	Dikreditkan pada Penghasilan Komprehensif Lain/ <i>Credited to Other Comprehensive Income</i>		Saldo 31 Desember 2022/ <i>Balance as of December 31, 2022</i>
<u>Aset pajak tangguhan</u>					
Provisi penurunan nilai piutang	137.114.821	22.000.000	-		159.114.821
Imbalan pascakerja	683.783.142	114.206.996	37.779.529		835.769.667
Total	820.897.963	136.206.996	37.779.529		994.884.488

Deferred tax assets
 Provision for impairment of
 receivables
 Post-employment benefit
Total

f. Administrasi

Undang-undang Perpajakan Indonesia mengatur bahwa masing-masing perusahaan menghitung, menetapkan dan membayar sendiri besarnya jumlah pajak yang terutang.

Pihak fiskus dapat melakukan pemeriksaan atas perhitungan pajak tersebut dalam jangka waktu 5 tahun. Apabila dalam jangka waktu tersebut pihak fiskus tidak melakukan pemeriksaan, maka SPT Tahunan Perusahaan dianggap rampung. Kewajiban perpajakan lainnya, jika ada, sesuai dengan Undang-Undang Perpajakan akan diselesaikan oleh Perusahaan saat jatuh tempo.

13. TAXATION (Continued)

The taxable profit as of December 31, 2023 and 2022 is the basis for filling out the Company's corporate income tax return ("SPT").

e. Deferred Tax

The details of deferred tax assets as of December 31, 2023 and 2022 are as follows:

Deferred tax assets
 Provision for impairment of
 receivables
 Post-employment benefit
Total

f. Administration

Taxation laws of Indonesia regulated that companies submit tax returns on the basis of self-assessment.

The tax authorities can audit the tax calculation within a period of 5 years. If during that period the tax authorities do not conduct an inspection, the Company's Annual Tax Return is deemed completed. Other tax obligations, if any, in accordance with the Taxation Law will be settled by the Company when due.

13. PERPAJAKAN (Lanjutan)

Pada tanggal 7 Oktober 2021, Pemerintah mengesahkan Rancangan Undang-Undang Harmonisasi Peraturan Perpajakan (RUU HPP) menjadi UU Nomor 7 Tahun 2021 yang menetapkan antara lain, kenaikan tarif Pajak Pertambahan Nilai (PPN) dari semula 10% menjadi 11% mulai tanggal 1 April 2022 dan 12% mulai tanggal 1 Januari 2025. Selain itu, membatalkan penurunan tarif pajak penghasilan wajib pajak badan dalam negeri dan bentuk usaha tetap dari semula turun ke 20% menjadi tetap 22% yang mulai berlaku pada tahun pajak 2022 dan seterusnya.

Sesuai peraturan ini, Perusahaan telah menghitung pajak penghasilan badan menggunakan tarif sebesar 22%.

13. TAXATION (Continued)

On October 7, 2021, the Government approved the bill for harmonization of tax regulation ("RUU HPP") No.7 Year 2021 which stipulates, among others, the increase of Value Added Tax (VAT) from previously 10% to become 11% effective on April 1, 2022 and 12% effective on January 1, 2025. In addition, revoke the reduction to the tax rates for corporate income tax payers and permanent establishment entitles from previously decrease 20% to remain at 22% from fiscal year 2022 onwards.

In accordance with the regulation, the Company has calculated its corporate income tax using tax rate of 22%.

14. LIABILITAS IMBALAN PASCAKERJA

Pada tanggal 31 Desember 2023 dan 2022, Perusahaan mencatat penyisihan imbalan pascakerja karyawan berdasarkan perhitungan aktuaris independen yang dilakukan oleh Kantor Konsultan Aktuaria Bambang Sudradjad dalam laporannya tertanggal 5 Februari 2024 untuk tahun 2023 dan 28 Januari 2023 untuk tahun 2022, menggunakan metode "Projected Unit Credit" dengan asumsi-asumsi sebagai berikut:

14. POST-EMPLOYMENT BENEFITS LIABILITY

As of December 31, 2023 and 2022, the Company recorded provision for post-employment benefits based on independent actuarial calculations conducted by Actuarial Consulting Firm Bambang Sudradjad in its report dated February 5, 2024 as of 2023 and January 28, 2023 as of 2022, using the "Projected Unit Credit" method with the following assumptions:

	31 Desember 2023/ December 31, 2023	31 Desember 2022/ December 31, 2022	
Tingkat diskonto	6,55%	7,62%	Discount rate
Tingkat kenaikan gaji	5,00%	5,00%	Annual salary increment rate
Usia pensiun normal	55 tahun/years	55 tahun/years	Retirement age
Tingkat mortalitas	TMI - 2019	TMI - 2019	Mortality rate
Tingkat cacat	10% TMI - 2019	10% TMI - 2019	

Mutasi liabilitas imbalan pascakerja adalah sebagai berikut:

Movements of employee benefits liability were as follows:

	31 Desember 2023/ December 31, 2023	31 Desember 2022/ December 31, 2022	
Saldo awal	3.798.953.039	3.108.105.195	Beginning balance
Beban periode berjalan	730.917.112	519.122.711	Expenses during the period
Pembayaran imbalan pascakerja	(169.675.000)	-	Employment benefits payment
Penghasilan komprehensif lain	(170.262.418)	171.725.133	Other comprehensive income
Saldo Akhir	4.189.932.733	3.798.953.039	Ending Balance

14. LIABILITAS IMBALAN PASCAKERJA (Lanjutan)

14. POST-EMPLOYMENT BENEFITS LIABILITY
 (Continued)

Rincian imbalan pascakerja yang diakui di laporan laba rugi:

Details of post-employment benefits recognized in the income statement:

	<u>31 Desember 2023/ December 31, 2023</u>	<u>31 Desember 2022/ December 31, 2022</u>	
Biaya jasa kini	485.850.652	474.952.335	Current service cost
Biaya jasa lalu	(41.106.242)	(161.061.016)	Past service cost
Biaya bunga	286.172.702	205.231.392	Interest cost
Total	<u>730.917.112</u>	<u>519.122.711</u>	Total

Rincian imbalan pascakerja yang diakui di penghasilan komprehensif lain adalah sebagai berikut:

Details of post-employment benefits recognized in other comprehensive income are as follows:

	<u>31 Desember 2023/ December 31, 2023</u>	<u>31 Desember 2022/ December 31, 2022</u>	
Kerugian (keuntungan) aktuarial yang timbul dari:			Actuarial losses (gains) a rising from:
Perubahan asumsi keuangan	188.179.784	(155.211.923)	Change in financial assumption
Penyesuaian pengalaman	(358.442.202)	326.937.056	Experience adjustments
Total	<u>(170.262.418)</u>	<u>326.937.056</u>	Total

Analisa sensitivitas kuantitatif kewajiban imbalan pasti terhadap perubahan asumsi utama tertimbang pada tanggal 31 Desember 2023 dan 2022 adalah sebagai berikut:

The quantitative sensitivity analyses of the defined benefit obligation to the changes in the weighted principal assumptions as of December 31, 2023 and 2022 were as follows:

	<u>31 Desember 2023/ December 31, 2023</u>	<u>31 Desember 2022/ December 31, 2022</u>	
Perubahan asumsi tingkat diskonto			Changes in discount rate assumptions
Penurunan 1%	4.417.026.289	4.019.389.163	Decrease 1%
Kenaikan 1%	(3.987.560.334)	(3.602.126.672)	Increase 1%
Perubahan asumsi tingkat kenaikan gaji			Changes in salary increase rate assumptions
Penurunan 1%	(3.982.878.255)	(3.595.664.576)	Decrease 1%
Kenaikan 1%	4.418.275.985	4.022.956.028	Increase 1%

15. UTANG PEMBIAYAAN KONSUMEN

15. CONSUMER FINANCING LIABILITIES

Akun ini terdiri dari:

This account consists of:

	<u>31 Desember 2023/ December 31, 2023</u>	<u>31 Desember 2022/ December 31, 2022</u>	
PT BCA Finance	2.090.503.948	1.440.899.640	<i>PT BCA Finance</i>
PT Dipo Star Finance	1.015.392.630	1.040.382.000	<i>PT Dipo Star Finance</i>
PT Mandiri Tunas Finance	241.853.012	505.692.663	<i>PT Mandiri Tunas Finance</i>
PT Maybank Indonesia Finance	380.280.000	599.582.155	<i>PT Maybank Indonesia Finance</i>
Total	<u>3.728.029.590</u>	<u>3.586.556.457</u>	Total

Rincian utang pembiayaan konsumen berdasarkan periode jatuh tempo adalah sebagai berikut:

Details of consumer financing debt based on maturity period are as follows:

	<u>31 Desember 2023/ December 31, 2023</u>	<u>31 Desember 2022/ December 31, 2022</u>	
Total pembayaran minimum	3.728.029.590	3.586.556.457	<i>Total minimum payment</i>
Dikurangi bunga yang belum jatuh tempo	<u>423.745.245</u>	<u>473.857.087</u>	<i>Interest not yet due</i>
Nilai kini utang pembiayaan konsumen	3.304.284.345	3.112.699.370	<i>Present value of consumer financing liabilities</i>
Dikurangi bagian bagian jatuh tempo dalam satu tahun	<u>1.666.751.294</u>	<u>1.367.817.328</u>	<i>Less current maturities</i>
Bagian Jangka Panjang	<u>1.637.533.051</u>	<u>1.744.882.042</u>	Long term portion

1. PT BCA Finance

1. PT BCA Finance

Jenis Kendaraan	All New Innova Zenix 2.0 V HV CVT Modelista	<i>Vehicle type</i>
Harga Perolehan	Rp552.500.000	<i>Acquisition cost</i>
Bunga	5.23% bunga flat p.a / 5.23% flat rate p.a	<i>Interest</i>
Jangka Waktu	17 Desember 2023 sampai dengan 17 Oktober 2026/ <i>December 17, 2023 until October 17, 2026</i>	<i>Term period</i>
Jenis Kendaraan	All New Innova Zenix 2.0 V HV CVT Modelista	<i>Vehicle type</i>
Harga Perolehan	Rp552.500.000	<i>Acquisition cost</i>
Bunga	5.23% bunga flat p.a / 5.23% flat rate p.a	<i>Interest</i>
Jangka Waktu	17 Desember 2023 sampai dengan 17 Oktober 2026/ <i>December 17, 2023 until October 17, 2026</i>	<i>Term period</i>

15. UTANG PEMBIAYAAN KONSUMEN (Lanjutan)

15. CONSUMER FINANCING LIABILITIES (Continued)

Jenis Kendaraan	All New Innova Zenix 2.0 V HV CVT Modelista	Vehicle type
Harga Perolehan	Rp547.500.000	Acquisition cost
Bunga	5.23% bunga flat p.a / 5.23% flat rate p.a	Interest
Jangka Waktu	17 Desember 2023 sampai dengan 17 Oktober 2026/ December 17, 2023 until October 17, 2026	Term period
Jenis Kendaraan	Toyota Reach Truck Type 8FBR18	Vehicle type
Harga Perolehan	Rp390.720.000	Acquisition cost
Bunga	4.65% bunga flat p.a / 4.65% flat rate p.a	Interest
Jangka Waktu	22 November 2023 sampai dengan 22 Oktober 2026/ November 22, 2023 until October 22, 2026	Term period
Jenis Kendaraan	Toyota Innova G AT Diesel	Vehicle type
Harga Perolehan	Rp400.650.000	Acquisition cost
Bunga	7,09% bunga flat p.a / 7.09% flat rate p.a	Interest
Jangka Waktu	30 September 2022 sampai dengan 30 Agustus 2025/ September 30, 2022 until August 30, 2025	Term period
Jenis Kendaraan	Mitsubishi All New Pajero Sport 4X2 Exceed A/T	Vehicle type
Harga Perolehan	Rp507.500.000	Acquisition cost
Bunga	9.44% effective p.a setara dengan 4.88% bunga flat p.a / 9.44% effective p.a equal to 4.88% flat rate p.a	Interest
Jangka Waktu	29 Oktober 2019 sampai dengan 29 September 2023/ October 29, 2019 until September 29, 2023	Term period
Jenis Kendaraan	Toyota Diesel Counterbalance N62-8FD30	Vehicle type
Harga Perolehan	Rp338.550.000	Acquisition cost
Bunga	5,35% bunga flat p.a / 5,35% flat rate p.a	Interest
Jangka Waktu	27 September 2022 sampai dengan 27 Agustus 2025/ September 27, 2022 until August 27, 2025	Term period
Jenis Kendaraan	Mitsubishi All New Pajero Sport 4X2 Exceed A/T	Vehicle type
Harga Perolehan	Rp504.500.000	Acquisition cost
Bunga	9.44% effective p.a setara dengan 4.88% bunga flat p.a / 9.44% effective p.a equal to 4.88% flat rate p.a	Interest
Jangka Waktu	29 Oktober 2019 sampai dengan 29 September 2023/ October 29, 2019 until September 29, 2023	Term period

15. UTANG PEMBIAYAAN KONSUMEN (Lanjutan)

15. CONSUMER FINANCING LIABILITIES (Continued)

Jenis Kendaraan	Mitsubishi Xpander Sport AT	Vehicle type
Harga Perolehan	Rp258.500.000	Acquisition cost
Bunga	9.44% effective p.a setara dengan 4.88% bunga flat p.a / 9.44% effective p.a equal to 4.88% bunga flat p.a	Interest
Jangka Waktu	28 November 2019 sampai dengan 28 Oktober 2023/ November 28, 2019 until October 28, 2023	Term period
Jenis Kendaraan	Toyota All New Innova 2.4 G A/T Diesel	Vehicle type
Harga Perolehan	Rp362.750.000	Acquisition cost
Bunga	7.09% effective p.a setara dengan 3.55% bunga flat p.a / 7.09% effective p.a equal to 3.55% bunga flat p.a	Interest
Jangka Waktu	30 September 2021 sampai dengan 30 Agustus 2024/ September 30, 2021 until Augusts 30, 2024	Term period
Jenis Kendaraan	BMW 330I M SPORT	Vehicle type
Harga Perolehan	Rp1.013.550.000	Acquisition cost
Bunga	6% effective p.a setara dengan 2.99% bunga flat p.a / 6% effective p.a equal to 2.99% bunga flat p.a	Interest
Jangka Waktu	17 November 2021 sampai dengan 17 Oktober 2024/ November 17, 2021 until October 17, 2024	Term period
Jenis Kendaraan	Lexus RX 300 Luxury-30	Vehicle type
Harga Perolehan	Rp1.425.000.000	Acquisition cost
Bunga	4.19% bunga flat p.a atau setara dengan 8.32% efektif p.a/ 4.19% flat rate p.a equal to 8.32% effective p.a	Interest
Jangka Waktu	29 November 2019 sampai dengan 29 Oktober 2022/ November 29, 2019 until October 29, 2022	Term period

2. PT Tunas Mandiri Finance

2. PT Tunas Mandiri Finance

Jenis Kendaraan	Hyundai Palisade 2-2 Signature Awd	Vehicle type
Harga Perolehan	Rp891.000.000	Acquisition cost
Bunga	3.55% bunga flat p.a/ 3.55% flat rate p.a	Interest
Jangka Waktu	6 Desember 2021 Sampai dengan 6 November 2024/ December 6, 2021 until November 6, 2024	Term period

15. UTANG PEMBIAYAAN KONSUMEN (Lanjutan)

15. CONSUMER FINANCING LIABILITIES (Continued)

3. PT Maybank Finance Indonesia

3. PT Maybank Finance Indonesia

Jenis Kendaraan	Mazda CX-8 Elite	Vehicle type
Harga Perolehan	Rp811.100.000	Acquisition cost
Bunga	2,99% bunga flat p.a/ 2,99% flat rate p.a	Interest
Jangka Waktu	12 September 2022 Sampai dengan 12 Agustus 2025 September 12, 2022 until August 12, 2025	Term period

4. PT Dipo Star Finance

4. PT Dipo Star Finance

Jenis Kendaraan	Mitsubishi Pajero Sport Dakar-L 4/2 A/T	Vehicle type
Harga Perolehan	Rp617.200.000	Acquisition cost
Bunga	5% bunga flat p.a/ 5% flat rate p.a	Interest
Jangka Waktu	24 November 2022 Sampai dengan 24 November 2026 November 24, 2022 until November 24, 2026	Term period

Jenis Kendaraan	Mitsubishi Pajero Sport Dakar-L 4/2 A/T	Vehicle type
Harga Perolehan	Rp617.200.000	Acquisition cost
Bunga	5% bunga flat p.a/ 5% flat rate p.a	Interest
Jangka Waktu	24 November 2022 Sampai dengan 24 November 2026 November 24, 2022 until November 24, 2026	Term period

16. MODAL SAHAM

16. SHARE CAPITAL

Susunan pemegang saham Perusahaan pada tanggal 31 Desember 2023 dan 2022 adalah sebagai berikut:

The composition of the Company's shareholders as of December 31, 2023 and 2022 were as follows:

Pemegang Saham	31 Desember 2023 / December 31, 2023			Shareholders
	Jumlah Saham Ditempatkan dan Disetor Penuh/ Total Shares Issued and Fully Paid	Persentase Kepemilikan/ Percentage of Ownership	Total/Total	
PT Tunas Bahtera Harum	1.164.000.000	68,47%	29.100.000.000	PT Tunas Bahtera Harum
Ir. Wim Zulkarnaen	12.000.000	0,71%	300.000.000	Ir. Wim Zulkarnaen
Eko Muljono Suprpto	12.000.000	0,71%	300.000.000	Eko Muljono Suprpto
Kwee Sutrimo	12.000.000	0,71%	300.000.000	Kwee Sutrimo
Masyarakat	500.032.794	29,41%	12.500.819.850	Public
Total	1.700.032.794	100%	42.500.819.850	Total

16. MODAL SAHAM (Lanjutan)

16. SHARE CAPITAL (Continued)

31 Desember 2022 / December 31, 2022				
Pemegang Saham	Jumlah Saham Ditempatkan dan Disetor Penuh/ <i>Total Shares Issued and Fully Paid</i>	Persentase Kepemilikan/ <i>Percentage of Ownership</i>	Total/ <i>Total</i>	Shareholders
PT Tunas Bahtera Harum	1.164.000.000	68,47%	29.100.000.000	PT Tunas Bahtera Harum
Ir. Wim Zulkarnaen	12.000.000	0,71%	300.000.000	Ir. Wim Zulkarnaen
Eko Muljono Suprpto	12.000.000	0,71%	300.000.000	Eko Muljono Suprpto
Kwee Sutrimo	12.000.000	0,71%	300.000.000	Kwee Sutrimo
Masyarakat	500.000.000	29,41%	12.500.000.000	
Total	1.700.000.000	100%	42.500.000.000	Total

Berdasarkan Akta Pernyataan Keputusan Rapat Umum Pemegang Saham Luar Biasa Perusahaan No.20 tanggal 8 Februari 2022 oleh Rosida Radjagukguk-Siregar, SH., M.Kn, Notaris di Jakarta Selatan yang telah mendapat persetujuan dari Menteri Hukum dan Hak Asasi Manusia Republik Indonesia dalam Surat AHU-0027486.AH.01.11.Tahun 2022 tanggal 9 Februari 2022, para pemegang saham menyetujui sebagai berikut:

- Perubahan nilai nominal saham dari Rp100.000 per lembar saham menjadi Rp25 per lembar saham
- Mengubah nilai modal dasar Perusahaan menjadi Rp120.000.000.000
- Mengeluarkan saham dalam simpanan/portepel Perusahaan dan menawarkan/menjual saham baru yang akan dikeluarkan dari portepel tersebut melalui penawaran umum kepada masyarakat dalam jumlah sebanyak-banyaknya 500.000.000 lembar baru dengan nilai nominal masing-masing saham sebesar Rp25 dan menerbitkan Waran Seri I sebanyak-banyaknya 250.000.000 lembar saham.
- Menyetujui perubahan status Perusahaan menjadi Perseroan Terbuka dan merubah seluruh anggaran dasar Perusahaan dalam rangka menjadi Perseroan Terbuka.

Based on the Deed of Decision of the Extraordinary General Meeting of Shareholders No.20 dated February 8, 2022 by Rosida Radjagukguk-Siregar, SH., M.Kn, Notary in South Jakarta which has received approval from the Minister of Law and Human Rights of the Republic of Indonesia in a letter AHU-0027486.AH.01.11.In 2022 dated February 9, 2022, the shareholders agreed as follows:

- Change in par value of shares from Rp100,000 per share to Rp25 per share
- Changed the value of the Company's authorized capital to Rp120,000,000,000
- Issue shares in the Company's savings/portfolio and offer/sell new shares to be issued from the portfolio through a public offering to the public in the amount of a maximum of 500,000,000 new shares with a nominal value of each share of Rp.25 and issue Series I Warrants up to 250,000,000 shares.
- Approved the change in the status of the Company to a Listed Company and changed the entire articles of association of the Company in order to become a Public Company.

17. TAMBAHAN MODAL DISETOR

	<u>31 Desember 2023/ December 31, 2023</u>	<u>31 Desember 2022/ December 31, 2022</u>	
Agio saham dari:			Share premium from:
Penawaran umum perdana	62.500.000.000	62.500.000.000	Initial public offering
Pelaksanaan waran	5.738.950	-	Exercise of warrants
Biaya emisi saham	<u>(5.024.750.000)</u>	<u>(5.024.750.000)</u>	Share emission cost
Total	<u>57.480.988.950</u>	<u>57.475.250.000</u>	Total

17. ADDITIONAL PAID-IN CAPITAL

18. DIVIDEN TUNAI

Berdasarkan Pernyataan Keputusan Rapat Tahunan tanggal 29 Mei 2023, para pemegang saham menyetujui pembagian dividen tunai sebesar Rp2.064.786.407 yang diambil dari saldo laba tahun buku 2022. Dividen tunai tersebut telah dibayarkan seluruhnya.

Berdasarkan Keputusan Pemegang Saham Di Luar Rapat Umum Pemegang Saham Tahunan tanggal 30 Juni 2022, para pemegang saham menyetujui pembagian dividen tunai sebesar Rp6.450.000.000 yang diambil dari saldo laba tahun buku 2021. Dividen tunai tersebut telah dibayarkan seluruhnya.

18. CASH DIVIDEND

Based on the Statement of Resolutions of the Annual Meeting on May 29, 2023, the shareholders agreed to distribute a cash dividend of Rp2,064,786,407 taken from the retained earnings for the 2022 financial year. The cash dividend has been paid in full.

Based on the Decision of Shareholders Outside the Annual General Meeting of Shareholders dated June 30, 2022, the shareholders approved the distribution of cash dividends of Rp6,450,000,000 which was taken from the retained earnings for the 2021 financial year. The cash dividends have been paid in full.

19. SALDO LABA

Akun ini terdiri dari:

	<u>31 Desember 2023/ December 31, 2023</u>	<u>31 Desember 2022/ December 31, 2022</u>	
Saldo awal	8.168.302.049	10.601.680.692	Beginning balance
Laba neto periode berjalan	608.111.657	7.016.621.357	Net profit current period
Dividen tunai	(2.064.786.407)	(6.450.000.000)	Cash dividend
Pencadangan saldo laba	<u>(344.000.000)</u>	<u>(3.000.000.000)</u>	Appropriation for general reserve
Saldo Akhir	<u>6.367.627.299</u>	<u>8.168.302.049</u>	Ending Balance

19. RETAINED EARNING

This account consists of:

Berdasarkan Keputusan Pemegang Saham Di Luar Rapat Umum Pemegang Saham Tahunan 2023 pada tanggal 29 Mei 2023, pemegang saham setuju untuk melakukan pencadangan saldo laba sebesar Rp344.000.000 sebagai cadangan umum.

Based on the Decision of the Shareholders Outside the 2023 Annual General Meeting of Shareholders on May 29, 2023, the shareholders agreed to reserve a retained earnings of Rp344,000,000 as a general reserve.

PT CHEMSTAR INDONESIA Tbk
CATATAN ATAS LAPORAN KEUANGAN
Untuk Tahun yang Berakhir pada
Tanggal-tanggal 31 Desember 2023 dan 2022
(Disajikan dalam Rupiah, kecuali dinyatakan lain)

PT CHEMSTAR INDONESIA Tbk
NOTES TO THE FINANCIAL STATEMENTS
For the Years Ended
December 31, 2023 and 2022
(Expressed in Rupiah, unless otherwise stated)

19. SALDO LABA (Lanjutan)

Berdasarkan Keputusan Pemegang Saham Di Luar Rapat Umum Pemegang Saham Tahunan 2022 pada tanggal 30 Juni 2022, pemegang saham setuju untuk melakukan pencadangan saldo laba sebesar Rp3.000.000.000 sebagai cadangan umum dalam rangka memenuhi ketentuan pasal 70 Undang-undang Perseroan Terbatas No.40 tahun 2007 yaitu penyisihan laba bersih dilakukan sampai cadangan paling sedikit 20% dari jumlah modal yang ditempatkan dan disetor.

19. RETAINED EARNING (Continued)

Based on the Decision of the Shareholders Outside the 2022 Annual General Meeting of Shareholders on June 30, 2022, the shareholders agreed to reserve a retained earnings of Rp.3,000,000,000 as a general reserve in order to comply with the provisions of Article 70 of the Limited Liability Company Law No. 40 of 2007 where the net profit allowance is made up to a reserve of at least 20% of the total issued and paid-up capital.

20. PENGHASILAN KOMPREHENSIF LAIN

Akun ini terdiri dari:

20. OTHER COMPREHENSIVE INCOME

This account consists of:

	<u>31 Desember 2023/ December 31, 2023</u>	<u>31 Desember 2022/ December 31, 2022</u>	
Saldo awal	165.090.100	299.035.704	<i>Beginning balance</i>
Pengukuran kembali liabilitas imbalan kerja	170.262.418	(171.725.133)	<i>Remeasurement of defined benefit program</i>
Pajak penghasilan terkait	<u>(37.457.732)</u>	<u>37.779.529</u>	<i>Related income tax</i>
Saldo Akhir	<u>297.894.786</u>	<u>165.090.100</u>	<i>Ending Balance</i>

21. PENJUALAN

21. SALES

	<u>2023</u>	<u>2022</u>	
Pihak Ketiga			<i>Third Party</i>
Bahan kimia	<u>119.655.832.334</u>	<u>127.523.508.227</u>	<i>Chemical product</i>

Pada tahun yang berakhir untuk tanggal 31 Desember 2023 dan 2022, tidak terdapat penjualan kepada pihak berelasi

For the year ended December 31, 2023 and 2022, there were no sales to related parties

Rincian penjualan berdasarkan pelanggan yang melebihi 10% dari penjualan sebagai berikut:

Details of sales based on customers who exceed 10% of sales as follows:

	<u>2023</u>	<u>2022</u>	
Pihak Ketiga			<i>Third Parties</i>
PT Sri Rejeki Isman Tbk	<u>15.283.099.300</u>	<u>13.769.538.500</u>	<i>PT Sri Rejeki Isman Tbk</i>

22. BEBAN POKOK PENJUALAN

Akun ini terdiri dari:

	<u>2023</u>	<u>2022</u>	
Persediaan awal bahan baku	7.626.941.074	6.886.290.545	<i>Beginning balance of raw material</i>
Pembelian bahan baku	78.709.783.353	86.973.182.810	<i>Purchase of raw material</i>
Jumlah bahan baku yang tersedia	86.336.724.427	93.859.473.355	<i>Total of raw material available</i>
Persediaan akhir bahan baku	(7.330.057.526)	(7.626.941.074)	<i>Ending balance of raw material</i>
Jumlah pemakaian bahan baku	79.006.666.901	86.232.532.281	<i>Total of raw material used</i>
Beban Produksi (Catatan 23)	5.621.249.687	5.507.173.471	<i>Production costs (Notes 23)</i>
Jumlah biaya produksi	84.627.916.588	91.739.705.752	<i>Total manufacturing cost</i>
Persediaan awal barang jadi	27.680.148.969	24.969.249.451	<i>Beginning balance of finished goods</i>
Persediaan akhir barang jadi	(29.619.216.568)	(27.680.148.969)	<i>Ending balance of finished goods</i>
Total	<u>82.688.848.989</u>	<u>89.028.806.234</u>	Total

This account consists of:

Rincian pihak penjual dengan nilai pembelian yang melebihi 10% dari nilai penjualan adalah sebagai berikut:

Details of the sellers with a purchase value that exceeds 10% of the sales value are as follows:

	<u>2023</u>	<u>2022</u>	
Pihak Ketiga			Third Parties
Hangzhou Chemove/ Transfar	22.877.112.011	14.013.298.924	<i>Hangzhou Chemove/ Transfar</i>
Tanatex Chemicals Hongkong Ltd	14.918.575.194	17.844.981.017	<i>Tanatex Chemicals Hongkong Ltd</i>
Total	<u>37.795.687.205</u>	<u>31.858.279.941</u>	Total

23. BEBAN PRODUKSI

Akun ini terdiri dari:

	<u>2023</u>	<u>2022</u>	
Beban pabrikasi	2.496.108.238	2.796.263.894	<i>Overhead cost</i>
Tenaga kerja langsung	1.850.097.646	1.740.431.949	<i>Direct labor</i>
Penyusutan (Catatan 10)	946.860.006	353.258.429	<i>Depreciation (Note 10)</i>
Perbaikan dan pemeliharaan	328.183.797	377.219.199	<i>Repair and maintenance</i>
Sewa	-	240.000.000	<i>Rent</i>
Total	<u>5.621.249.687</u>	<u>5.507.173.471</u>	Total

This account consists of:

23. PRODUCTION COSTS

PT CHEMSTAR INDONESIA Tbk
CATATAN ATAS LAPORAN KEUANGAN
Untuk Tahun yang Berakhir pada
Tanggal-tanggal 31 Desember 2023 dan 2022
(Disajikan dalam Rupiah, kecuali dinyatakan lain)

PT CHEMSTAR INDONESIA Tbk
NOTES TO THE FINANCIAL STATEMENTS
For the Years Ended
December 31, 2023 and 2022
(Expressed in Rupiah, unless otherwise stated)

24. BEBAN PENJUALAN

Akun ini terdiri dari:

	<u>2023</u>	<u>2022</u>	
Transportasi	2.715.571.774	2.231.029.713	<i>Transportation</i>
Iklan dan promosi	4.831.385.787	2.225.596.314	<i>Advertisement and promotion</i>
Jamuan	95.579.377	131.475.112	<i>Entertainment</i>
Lain-lain	297.678.399	204.714.225	<i>Others</i>
Total	<u>7.940.215.337</u>	<u>4.792.815.364</u>	Total

24. SELLING EXPENSES

This account consists of:

25. BEBAN UMUM DAN ADMINISTRASI

Akun ini terdiri dari:

	<u>2023</u>	<u>2022</u>	
Gaji, upah dan tunjangan	15.814.895.507	15.491.060.181	<i>Salaries and allowances</i>
Pajak	1.411.319.560	382.369.962	<i>Tax</i>
Perijinan	1.350.160.618	345.118.888	<i>Permit</i>
Penyusutan (Catatan 10)	1.301.837.904	1.505.607.465	<i>Depreciation (Note 10)</i>
Asuransi	1.195.333.829	906.410.150	<i>Asuransi</i>
Transportasi	979.502.057	458.348.087	<i>Transportation</i>
Imbalan pascakerja (Catatan 14)	730.917.112	519.122.711	<i>Employee benefit (Note 14)</i>
Rumah tangga	628.064.037	483.263.478	<i>Household</i>
Jasa profesional	353.686.058	1.039.223.561	<i>Professional fee</i>
Perbaikan dan pemeliharaan	317.223.660	220.736.832	<i>Repair and maintenance</i>
Training	316.116.473	318.658.323	<i>Training</i>
Utilitas	70.180.716	59.262.438	<i>Utility</i>
Administrasi kantor	68.080.000	82.884.923	<i>Office administration</i>
Lain-lain	223.522.624	166.948.518	<i>Others</i>
Total	<u>24.760.840.155</u>	<u>21.979.015.517</u>	Total

25. GENERAL AND ADMINISTRATIVE EXPENSE

This account consists of:

26. PENGHASILAN (BEBAN) LAIN-LAIN

Akun ini terdiri dari:

	<u>2023</u>	<u>2022</u>	
Jasa giro	11.599.606	70.934.416	<i>Interest of current account</i>
Beban keuangan pinjaman bank	(1.352.311.128)	(2.331.064.979)	<i>Bank loan interest</i>
Selisih kurs	(1.163.903.667)	(610.625.447)	<i>Foreign exchange</i>
Administrasi bank	(171.571.787)	(145.490.185)	<i>Bank charges</i>
Beban keuangan atas pembiayaan konsumen	(203.708.202)	(160.786.745)	<i>Consumer financing charges</i>

26. OTHER INCOME (EXPENSES)

This account consists of:

26. PENGHASILAN (BEBAN) LAIN-LAIN (Lanjutan)

	<u>2023</u>	<u>2022</u>
Penambahan cadangan penurunan nilai piutang usaha (Catatan 5)	(243.788.359)	(100.000.000)
Kerugian atas penjualan aset tetap	-	(5.900.000)
Lain-lain	<u>(11.182.864)</u>	<u>615.949.269</u>
Neto	<u>(3.134.866.401)</u>	<u>(2.666.983.671)</u>

26. OTHER INCOME (EXPENSES) (Continued)

Allowance for Impairment of trade receivables (Note 5)
Loss on sale of fixed assets
Others
Neto

27. LABA PER SAHAM

	<u>2023</u>	<u>2022</u>
Laba neto tahun berjalan	608.111.657	7.016.621.357
Rata-rata tertimbang jumlah saham biasa yang beredar	<u>1.700.015.421</u>	<u>1.441.095.890</u>
Laba per Saham Dasar	<u>0,36</u>	<u>4,87</u>

27. EARNINGS PER SHARE

Current year net income
Weight average number of shares outstanding
Basic Earning per Share

28. INFORMASI SEGMENT

Informasi segmen dibawah ini dilaporkan berdasarkan informasi yang digunakan oleh manajemen untuk mengevaluasi kinerja tiap segmen usaha dan di dalam mengalokasikan sumber daya dan tidak terdapat segmen geografis karena seluruh kegiatan bisnis Perusahaan beroperasi di Indonesia. Bisnis Perusahaan hanya dikelompokkan menjadi satu produk yaitu pengolahan bahan kimia industri tekstil.

28. SEGMENT INFORMATION

The segment information below is reported based on information used by management to evaluate the performance of each business segment and in allocating resources and there are no geographic segments because all of the Company's business activities operate in Indonesia. The Company's business is only grouped into one product, namely the processing of chemicals for the textile industry.

	<u>2023</u>	<u>2022</u>	
PENJUALAN	119.655.832.334	127.523.508.227	SALES
BEBAN POKOK PENJUALAN	<u>82.688.848.989</u>	<u>89.028.806.234</u>	COST OF GOODS SOLD
HASIL SEGMENT	<u>36.966.983.345</u>	<u>38.494.701.993</u>	SEGMENT RESULTS
Beban usaha segmen	(32.701.055.492)	(26.771.830.881)	<i>Segments expenses</i>
Pendapatan lain-lain	11.599.606	686.883.685	<i>Other income</i>
Beban lain-lain	(3.146.466.007)	(3.353.867.356)	<i>Other expense</i>
Beban pajak penghasilan	<u>(522.949.795)</u>	<u>(2.039.266.084)</u>	<i>Income tax expense</i>
LABA SEGMENT	608.111.657	7.016.621.357	SEGMENTS PROFIT
Segmen Aset dan Liabilitas			Segment Assets and Liabilities
Segmen aset	148.369.110.899	137.718.996.489	<i>Segment assets</i>
Segmen liabilitas	37.177.780.014	25.210.354.340	<i>Segment liabilities</i>

30. TUJUAN DAN KEBIJAKAN MANAJEMEN RISIKO KEUANGAN

Risiko-risiko Keuangan

Perusahaan dipengaruhi oleh berbagai risiko keuangan, termasuk risiko kredit dan risiko likuiditas. Tujuan manajemen risiko Perusahaan secara keseluruhan adalah untuk secara efektif mengendalikan risiko-risiko ini dan meminimalisasi pengaruh merugikan yang dapat terjadi terhadap kinerja keuangan mereka.

Kebijakan manajemen risiko keuangan yang dijalankan oleh Perusahaan dalam menghadapi risiko tersebut adalah sebagai berikut:

a. Risiko Kredit

Risiko kredit yang dihadapi oleh Perusahaan berasal dari penempatan rekening koran dan kredit yang diberikan kepada pelanggan. Perusahaan melakukan pengawasan kolektibilitas piutang usaha sehingga dapat diterima penagihannya secara tepat waktu dan juga melakukan penelaahan atas masing-masing piutang pelanggan secara berkala untuk menilai potensi timbulnya kegagalan penagihan dan membentuk pencadangan berdasarkan hasil penelaahan tersebut

Eksposur Perusahaan terhadap risiko kredit timbul dari kelalaian pihak lain, dengan eksposur maksimum sebesar jumlah tercatat aset keuangan Perusahaan, sebagai berikut:

	31 Desember 2023/ December 31, 2023	31 Desember 2022/ December 31, 2022	
Kas di bank	5.439.098.902	12.916.197.559	Cash in banks
Piutang usaha - pihak ketiga	68.894.215.901	52.817.061.403	Account receivables - third parties
Piutang lain-lain	519.250.000	740.600.000	Other receivables
Total	74.852.564.803	66.473.858.962	Total

30. FINANCIAL RISK MANAGEMENT OBJECTIVES AND POLICIES

Financial Risks

The Company is affected by various financial risks, which include credit risk and liquidity risk. The Company's overall risk management objectives are to effectively manage these risks and minimize potential adverse effects on its financial performance.

The financial risk management policies implemented by the Company in dealing with these risks are as follows:

a. Credit Risk

The credit risk faced by the Company stems from the placement of checking accounts and loans given to customers. The company monitors the collectibility of trade receivables so that collections can be received in a timely manner and also conducts periodic reviews of each customer's receivables to assess the potential for collection failures and establishes a provision based on the results of the review.

The Company's exposure to credit risk arises from the negligence of other parties, with a maximum exposure of the carrying amount of the Company's financial assets, as follows:

30. TUJUAN DAN KEBIJAKAN MANAJEMEN RISIKO KEUANGAN (Lanjutan)

30. FINANCIAL RISK MANAGEMENT OBJECTIVES AND POLICIES (Continued)

b. Risiko Likuiditas

b. Liquidity Risk

Manajemen risiko likuiditas yang hati-hati termasuk mengatur kas dan bank yang cukup untuk menunjang aktivitas usaha secara tepat waktu. Perusahaan mengatur keseimbangan antara kesinambungan kolektibilitas piutang dan fleksibilitas melalui penggunaan utang bank dan pinjaman lainnya.

Prudent liquidity risk management includes managing sufficient cash and banks to support business activities in a timely manner. The Company strikes a balance between sustainable collectibility of receivables and flexibility through the use of bank loans and other loans.

Tabel di bawah menunjukkan analisis jatuh tempo liabilitas keuangan Perusahaan:

The table below shows the maturity analysis of the Company's financial liabilities:

		31 Desember 2023 / December 31, 2023				
		Periode Jatuh Tempo / Maturity Period				
		Lebih dari 1 tahun				
	Jumlah Tercatat/ Carrying Amount	Sampai dengan 1 tahun/ Until 1 year	sampai 5 tahun/ Over 1 year until 5 years	Lebih dari 5 tahun/ Over 5 years		
Liabilitas Keuangan						Financial Liabilities
Pinjaman bank jangka pendek	16.860.913.081	16.860.913.081	-	-		Short-term bank loan
Utang usaha	12.603.089.064	12.603.089.064	-	-		Account payables
Utang pembiayaan konsumen	3.304.284.345	3.304.284.345	-	-		Consumer financing payable
Total Liabilitas Keuangan	32.768.286.490	32.768.286.490	-	-		Total Financial Liabilities
		31 Desember 2022 / December 31, 2022				
		Periode Jatuh Tempo / Maturity Period				
		Lebih dari 1 tahun				
	Jumlah Tercatat/ Carrying Amount	Sampai dengan 1 tahun/ Until 1 year	sampai 5 tahun/ Over 1 year until 5 years	Lebih dari 5 tahun/ Over 5 years		
Liabilitas Keuangan						Financial Liabilities
Pinjaman bank jangka pendek	6.000.000.000	6.000.000.000	-	-		Short-term bank loan
Utang usaha	11.608.766.347	11.608.766.347	-	-		Account payables
Beban akrual	-	-	-	-		Accrued Expenses
Utang pembiayaan konsumen	3.112.699.370	3.112.699.370	-	-		Consumer financing payable
Liabilitas sewa	-	-	-	-		Lease liabilities
Total Liabilitas Keuangan	20.721.465.717	20.721.465.717	-	-		Total Financial Liabilities

c. Risiko Suku Bunga

c. Interest Rate Risk

Eksposur Perusahaan terhadap risiko tingkat suku bunga terutama berasal dari simpanan di bank dan fasilitas pinjaman yang didasarkan pada tingkat suku bunga mengambang. Perusahaan mengelola risiko keuangan ini dengan melakukan monitor terhadap tingkat suku bunga pasar.

The Company's exposure to interest rate risk mainly comes from deposits in banks and loan facilities which are based on floating interest rates. The company manages this financial risk by monitoring market interest rates.

30. TUJUAN DAN KEBIJAKAN MANAJEMEN RISIKO KEUANGAN (Lanjutan)

Perusahaan mengelola risiko suku bunga dengan cara sangat berhati-hati dalam mengambil pinjaman bank dan membatasinya pada tingkat yang wajar sesuai dengan arus kas Perusahaan.

Pengelolaan Permodalan

Tujuan Perusahaan dalam mengelola permodalan adalah untuk melindungi kemampuan Perusahaan dalam mempertahankan kelangsungan usaha, sehingga dapat tetap memberikan imbal hasil bagi pemegang saham dan manfaat bagi pemangku kepentingan lainnya dan untuk mengelola struktur modal yang optimal untuk meminimalisasi biaya modal yang efektif.

31. INFORMASI TAMBAHAN ARUS KAS

Aktivitas yang tidak mempengaruhi arus kas adalah sebagai berikut:

	<u>31 Desember 2023/ December 31, 2023</u>	<u>31 Desember 2022/ December 31, 2022</u>	
Penambahan aset tetap melalui utang pembiayaan konsumen	1.654.702.000	2.430.435.600	<i>Addition of fixed assets through consumer financing payable</i>
Penambahan aset tetap melalui reklasifikasi dari aset hak guna	-	1.920.000.000	<i>Addition of fixed assets through reclassification of right of use assets</i>

30. FINANCIAL RISK MANAGEMENT OBJECTIVES AND POLICIES (Continued)

The Company manages interest rate risk by being very careful in taking bank loans and limiting it to a reasonable level in accordance with the Company's cash flows.

Capital Management

The Company's objective in managing capital is to protect the Company's ability to maintain business continuity, so that it can continue to provide returns for shareholders and benefits for other stakeholders and to manage an optimal capital structure to minimize the cost of capital effectively.

31. SUPPLEMENTARY CASH FLOWS INFORMATION

Activities not affecting cash flows were as follows:



**PT ChemStar Indonesia Tbk**

Jl. Industri Ubrug No.70 RT. 005 RW. 002

Cibinong Jatiluhur, Kab. Purwakarta

Jawa Barat 41152

Telp : +62.264.8222823

Fax : +62.264.8222817

E-mail : info@chemstarindonesia.com

chemstarindonesia.com